

## Nouvelle-Zélande

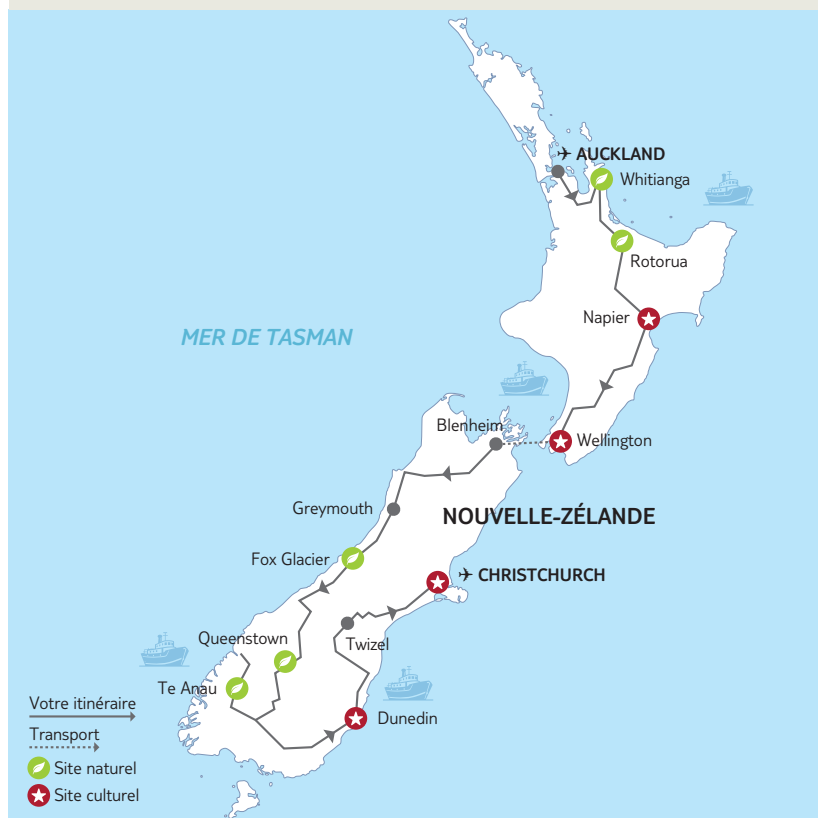
# Spectaculaire Nouvelle-Zélande **NOUVEAU**

Nous avons le plaisir de vous accueillir sur l'un de nos circuits avec guide.  
Vous trouverez dans votre programme des renseignements complémentaires vous permettant d'organiser au mieux votre voyage.

**Valable pour les départs du 30/11/2023 au 09/11/2024 inclus**

**Nombre de participants : Minimum : 3 / Maximum : 15**


Rythme : 4/5 Nature : 4/5 Hors des sentiers battus : 3/5 Enfants à partir de 14 ans



Bienvenue en Nouvelle-Zélande, dont les deux îles principales ont un caractère bien différent. Si l'île du Nord séduit par ses forêts, ses plages et son activité géothermique, l'île du Sud est traversée de montagnes et abrite de nombreux fjords et glaciers. Découvrez une culture maorie très présente, des animaux natifs étonnants et des paysages à couper le souffle !

### Les **INCONTURNABLES** Nouvelles Frontières

- La péninsule de Coromandel et ses magnifiques paysages côtiers, comme la plage de Cathedral Cove.
- Rotorua, lieu de culture maorie, et ses sites géothermiques.
- La découverte des Pancakes Rocks, étonnante formation géologique.
- La croisière sur le Fjord de Milford Sound avec ses falaises, forêts et cascades.
- Les Moeraki Boulders, énormes rochers sphériques.
- Le lac Tekapo aux teintes bleu turquoise, entouré de montagnes, et sa petite chapelle.
- La soirée traditionnelle avec chants et danses, dont le célèbre haka, suivie d'un dîner Hangi.
- Dunedin, ville écossaise, et la péninsule d'Otago avec sa faune unique : albatros, manchots, otaries.



## Jours 1 et 2 : France – Auckland

Envol pour Auckland. Repas et nuits à bord.



## Jour 3 : Auckland

Arrivée à l'aéroport d'Auckland et transfert en centre-ville. Installation à l'hôtel Auckland City Hotel 4\*.

Repas libre.

Puis repos ou découverte de la ville (selon l'horaire d'arrivée de chaque participant). Le soir, dîner au restaurant panoramique tournant de la Sky Tower, tour de 320 m qui domine la ville. Nuit à Auckland.



## Jour 4 : Auckland – Coromandel – Whitianga (200 km / environ 3h15)

Départ pour la péninsule de Coromandel, mélange de forêts denses, de côtes spectaculaires et de plages de sable blond. À Thames, ancien village de chercheurs d'or, vous longez la côte sinueuse jusqu'au charmant village de Coromandel. En décembre et janvier, admirez les flamboyants pohutukawa en fleur (appelés les "arbres de Noël"). Déjeuner libre. Poursuite jusqu'à Whitianga, au bord de l'océan. De là, embarquez pour une croisière de 2h le long de la magnifique côte jusqu'à la célèbre plage de Cathedral Cove, avec son rocher qui se dresse près de la plage. Dîner. Installation et nuit au Aotearoa Lodge, motel 3\*.



## Jour 5 : Whitianga – Rotorua (260 km / environ 3h40)

Après un bref arrêt à Waihi et sa mine d'or à ciel ouvert, vous ferez une pause au village de Katikati qui possède d'intéressantes fresques murales sur le thème de la colonisation. Poursuite par la route panoramique jusqu'à Rotorua, ville thermale et centre culturel maori. Déjeuner libre.

Vous aurez un peu de temps libre pour du shopping. En fin d'après-midi, promenade sur le sentier de Redwoods dans la Whakarewarewa Forest, parmi les impressionnants séquoias centenaires. Puis visite du parc géothermique Te Puia : geysers, mares de boues bouillonnantes, mais aussi kiwis (oiseaux) et école de sculpture maorie. Puis, soirée traditionnelle avec chants et danses, dont le célèbre haka, suivie d'un dîner Hangi.

Nuit à l'hôtel Sudima Rotorua 3\*.



### **Jour 6 : Rotorua – Napier** (230 km / environ 3h15)

Le matin, visite du site des eaux sacrées de Wai-o-Tapu, renommé pour ses bains bouillonnants, son geyser (qui rentre en éruption à 10 h 15 précises...) et sa palette de couleurs fascinantes. Puis arrêt aux chutes de Huka, sur la rivière Waikato, la plus longue du pays. Elles sont remarquables pour leur couleur bleu turquoise et leur important débit de 400 m<sup>3</sup>/s. Vous atteignez ensuite le lac Taupo, le plus grand du pays, sensiblement de la même taille que le lac Léman. C'est en fait le cratère d'un immense volcan entré en éruption pour la dernière fois il y a moins de 2 000 ans. L'explosion fut si violente (40 fois celle du mont Saint Helens en 1980), qu'elle fut observée jusqu'en Chine !

Déjeuner libre.

L'après-midi, route pour Napier, célèbre ville au style Art déco, puis, le soir, dégustation de vins locaux et dîner. Installation et nuit à l'hôtel Quality Inn 3\*.



### **Jour 7 : Napier – Wellington** (320 km / environ 4h30)

Le matin, excursion en bus au cap Kidnappers où vit l'une des plus importantes colonies de fous australs du monde, au-dessus d'immenses falaises.

Déjeuner libre.

Puis route vers Wellington, la capitale la plus méridionale du monde et le pôle culturel du pays. Montée au mont Victoria qui offre un point de vue splendide sur la baie, suivie d'une visite de la ville.

Dîner libre. Installation pour la nuit à l'hôtel West Plaza 4\*.



### **Jour 8 : Wellington – Picton – Blenheim** (30 km / environ 4h)

Matinée consacrée à la poursuite de la visite de la ville, avec notamment le musée national Te Papa.

Déjeuner libre.

En début d'après-midi, départ en ferry pour la traversée du détroit de Cook vers l'île du Sud (durée : 3h15). Il tient son nom du grand navigateur anglais James Cook, qui fit trois voyages en Nouvelle-Zélande au cours desquels il cartographia toutes les côtes du pays avec une précision remarquable pour l'époque. Très belle vue sur les Marlborough Sounds avant de débarquer dans le petit village de Picton. Poursuite de votre voyage dans l'île du Sud, vers la plus grande région viticole du pays, le Marlborough. Dîner.

Installation et nuit à l'hôtel Scenic Marlborough 4\*.



### **Jour 9 : Blenheim – Punakaiki – Greymouth** (330 km / environ 4h40)

Route jusqu'à la côte Ouest en passant par le Parc National de Nelson Lakes et en longeant le fleuve et les gorges de Buller jusqu'à Wesport.

Déjeuner libre.

L'après-midi, observation d'une colonie d'otaries au cap Foulwind (Tauranga Bay), le "cap du vent épouvantable", nommé ainsi par le capitaine Cook qui essuya là une tempête mémorable. Aujourd'hui, une colonie d'otaries vit paisiblement au pied des falaises.

Poursuite de l'itinéraire jusqu'à Punakaiki et ses impressionnants Pancake Rocks, étranges rochers que l'érosion permanente de la mer de Tasman fait ressembler à des crêpes empilées.

Dîner.

Nuit à l'hôtel Ashley 3\*.



## Jour 10 : Greymouth – Fox Glacier (200 km / environ 2h40)

Visite de ShantyTown, un village de chercheurs d'or reconstitué à Greymouth. Vous y retrouverez l'ambiance des pionniers dans un décor de western ! Ensuite, départ pour Hokitika, petite ville célèbre pour ses fabriques de jade. Le jade était autrefois utilisé par les Maoris comme ornement, outil ou arme. Aujourd'hui encore, les filons de jade sont la propriété des Maoris.

Déjeuner libre.

Après un peu de shopping, poursuite vers le sud jusqu'au glacier de Fox. Avec son jumeau Franz Josef, ils sont uniques au monde car les plus proches de la mer à cette latitude. En raison du réchauffement climatique et des éboulements qui en découlent, la fonte des glaciers s'observe malheureusement de plus en plus depuis quelques années. Les paysages de la côte Ouest restent pour autant de toute beauté et incontournables ! Dîner. Nuit à l'hôtel Sunset Motel 4\*.



## Jour 11 : Fox Glacier – Col de Haast – Queenstown

(330 km / environ 4h30)

Aujourd'hui, empruntez l'une des plus belles routes du pays ! En quelques heures, le paysage varie considérablement : depuis les panoramas de hautes montagnes, la route longe la mer de Tasman avant de pénétrer à l'intérieur de la forêt pluviale du Parc National du mont Aspiring. De l'autre côté du col de Haast, les plaines font peu à peu place aux lacs glaciaires entourés de montagnes. Pause dans la jolie petite ville de Wanaka et son lac.

Déjeuner libre.

Poursuite de l'itinéraire jusqu'à Queenstown, considérée comme la capitale de l'aventure ! Un autre lac vous attend, en forme de S : le lac Wakatipu, entouré par la chaîne des montagnes des Remarkables. Arrivée à Queenstown en fin de journée, montée en télécabine au restaurant d'altitude et dîner buffet avec une très belle vue sur le lac et les montagnes. Installation pour deux nuits à l'hôtel Heartland 3\*.



## Jour 12 : Queenstown

Journée libre et repas libres. Queenstown doit sa renommée à sa situation géographique, au bord du lac Wakatipu entouré de montagnes, ainsi qu'à ses nombreuses activités sportives. Plusieurs possibilités, en option, s'offrent à vous : sortie en 4 x 4 sur les lieux de tournage du film "Le Seigneur des Anneaux", croisière sur le lac Wakatipu à bord d'un bateau à vapeur puis barbecue dans une ferme située de l'autre côté du lac, suivie d'une démonstration de chien de berger et de tonte de moutons, sortie à vélo dans les vignobles... Votre guide vous aidera à organiser ces différentes visites.



## Jour 13 : Queenstown – Milford Sound – Te Anau

(410 km / environ 6h15)

Ce matin, empruntez la route qui longe le lac Wakatipu en traversant les plaines du Southland où paissent des milliers de moutons, avant d'atteindre Te Anau, au bord du lac du même nom. Vous entrez dans la région sauvage du Fiordland et prenez la route panoramique qui mène à Milford Sound, fjord le plus célèbre du pays et site classé au Patrimoine Mondial de l'UNESCO.

Embarquez pour une croisière de 1h45 (déjeuner pique-nique inclus) pour en admirer toute la splendeur, et partez à la découverte des trésors de ce site remarquable : cascades, falaises et otaries, le tout dans un décor grandiose.

Retour à Te Anau en fin de journée. Dîner.

Nuit à l'hôtel Kingsgate Te Anau 3\*.



### Jour 14 : Te Anau – Dunedin (290 km / environ 4h)

Départ pour la ville de Dunedin, de style écossais, célèbre pour son architecture et son université, la plus ancienne du pays. Située au bord de la mer, elle doit son existence à l'or découvert à proximité en 1861, qui en fit la ville la plus prospère du pays. Depuis, les chercheurs d'or ont cédé leur place aux 20 000 étudiants qui participent activement à l'économie locale. Dunedin est aussi surnommée la "capitale nature" du pays grâce à sa péninsule qui abrite, à quelques minutes seulement du centre-ville, des colonies d'otaries, de lions de mer, de manchots et d'albatros.

Déjeuner libre.

L'après-midi, pour apprécier cette faune étonnante, embarquez pour une croisière d'1h sur le bateau le Monarch dans la baie d'Otago, qui vient de fêter ses 70 ans ! Vous en avez vu beaucoup lors de votre séjour... Il s'agit bien sûr des moutons ! Vous saurez tout sur cet animal iconique de Nouvelle-Zélande, en assistant à une tonte de moutons sur la péninsule d'Otago. Retour au centre-ville en fin d'après-midi. Dîner libre.

Nuit au The Victoria Hotel 4\*.



### Jour 15 : Dunedin – Pukaki – Twizel (300 km / environ 4h)

Remontée par la côte avec arrêt à Moeraki, célèbre pour ses gros rochers semi sphériques posés sur la plage. Les Moeraki Boulders constituent une curiosité géologique étonnante qui date de 4 millions d'années. Leur forme sphérique rappelle une carapace de tortue, mais la légende maorie raconte que ce sont des paniers à provisions échoués lors d'une tempête. Arrêt à Oamaru, qui a conservé un quartier de style victorien avec certaines personnes encore en costume d'époque. Oamaru possède un petit opéra et un Steampunk Museum.

Déjeuner libre.

Quittez la côte pour rejoindre l'intérieur du pays en passant par Omarama, réputée pour ses vols en planeur. Vous atteignez ensuite Twizel dans la région du Mackenzie Country, renommée pour ses élevages de moutons, où ont été tournées de nombreuses scènes des films du Seigneur des Anneaux. Petit détour jusqu'au lac Pukaki avec vue imprenable sur le Mont Cook, le plus haut sommet du pays. Dîner.

Nuit à l'hôtel Mackenzie Country Inn 3\*.



### Jour 16 : Twizel – Tekapo – Christchurch (300 km / environ 3h30)

Le matin, route jusqu'à Lake Tekapo qui doit sa renommée à son lac d'un bleu turquoise et sa petite chapelle, avec en toile de fond la chaîne des Alpes du Sud. En rejoignant la côte est, arrêt à Geraldine avant d'atteindre Christchurch, la plus britannique des villes néo-zélandaises, dont les nombreux espaces verts lui ont valu le nom de "Cité des Jardins".

Déjeuner libre.


L'après-midi, visite du musée du Canterbury et/ou du jardin botanique. Dîner de départ.

Nuit à l'hôtel Novotel Christchurch Cathedral Square 4\*.



### Jour 17 : Christchurch – France

Programme et repas libres jusqu'au transfert pour l'aéroport. Envol pour la France.



## Jour 18 : Arrivée en France

**À noter :** Ce circuit est réalisé en collaboration avec d'autres organisateurs de voyages francophones. Ce programme peut être modifié en fonction de certaines contraintes (modifications d'horaires des transports, conditions climatiques, fermeture occasionnelle des sites). Ces contraintes peuvent par ailleurs nous amener à modifier l'ordre des étapes, voire à écourter ou décaler des visites. Merci de noter que l'observation de la tonte des moutons pourra se faire un autre jour que le jour 14.



# Nouvelle-Zélande

## FORMALITÉS & SANTÉ

Décalage horaire : + 10h en été, + 12h en hiver

Temps de vol : 27h30 avec escale

### FORMALITÉS ADMINISTRATIVES\*

- **Passeport en cours de validité**, obligatoire.
- Pour un séjour inférieur à 90 jours, le visa n'est pas exigé.
- Tous les voyageurs doivent en outre :
  - obtenir **une autorisation de voyage électronique (NZeTA)**, à demander en ligne sur <https://www.immigration.govt.nz/new-zealand-visas/visas/visa/nzeta> (valable 2 ans, avec entrées multiples), y compris pour les passagers en transit ;
  - présenter un **billet d'avion de retour** ou à destination d'un pays tiers ;
  - pouvoir prouver qu'ils **disposeront sur place de moyens suffisants pour le séjour**.
- Il est recommandé de disposer d'un contrat d'assistance ou d'une assurance permettant de couvrir tous les frais médicaux et de rapatriement sanitaire.
- Les **mineurs** voyageant seuls, ou avec une personne ne disposant pas de l'autorité parentale, doivent disposer d'une autorisation de sortie de territoire ainsi qu'une photocopie du titre d'identité du parent signataire.
- Pensez à vous munir d'une copie de vos certificats et formulaires, ou à les numériser sur votre propre adresse électronique.

### FORMALITÉS SANITAIRES

#### Vaccination et/ou traitements conseillés :

- Vaccinations habituelles à jour (DTP et ROR).
- Anti-moustique recommandé.

\*Toutes ces informations, valables pour les ressortissants français, sont données à titre indicatif. Elles peuvent évoluer sans préavis et concernent exclusivement les vols directs de/vers la France. En cas de transit, certains pays peuvent exiger des formalités supplémentaires. Si votre voyage inclut plusieurs destinations, merci de vous référer aux formalités en vigueur pour chacune d'entre elles. Compte tenu de l'évolution rapide de la situation administrative et sanitaire dans certains pays, nous vous recommandons de consulter le site du ministère des Affaires étrangères jusqu'au jour de votre départ.

# INFORMATIONS PAYS

## Climat

La Nouvelle-Zélande a un climat tempéré, avec des saisons inversées par rapport à la France. Attention : le temps y varie très souvent ! On dit qu'il y a "4 saisons dans une journée"...

Par conséquent, montrez-vous prévoyant en glissant dans vos bagages un vêtement de pluie et un vêtement chaud.

L'été néo-zélandais est très clément, avec des températures agréables avoisinant presque partout les 25 °C.

## Gastronomie

Comme tous les pans de la culture nationale, la cuisine néo-zélandaise mêle des influences européennes, essentiellement britanniques, et maories. Les produits locaux sont de très bonne qualité et préparés de manière savoureuse. En plus des classiques fish & chips venus d'Angleterre, on peut également y manger de la viande d'agneau, du poisson et différents fruits de mer.

Attention : transporter de l'alcool dans la rue ou boire dans certains lieux publics est passible d'une amende en Nouvelle-Zélande. Les lieux concernés sont facilement repérables, grâce au panneau "Liquor Ban area".

## Monnaie et budget

La monnaie locale est le dollar néo-zélandais (NZD). Vous pourrez connaître le taux de change en vigueur sur le site : [www.xe.com](http://www.xe.com).

Les distributeurs de billets sont nombreux et les cartes bancaires largement acceptées, le plus souvent avec un supplément (entre 1 et 3 % selon le type de carte bancaire). Les banques ouvrent du lundi au vendredi et certains bureaux de change restent ouverts le week-end. Dans les restaurants, les pourboires ne sont pas courants, à moins d'être vraiment satisfaits du service.

Voici quelques prix, fournis à titre indicatif, qui vous donneront une idée du budget à prévoir :

- un plat dans un restaurant : entre 25 \$NZ et 35 \$NZ

- un café : entre 4 \$NZ et 6 \$NZ

- une bière dans un bar : entre 6 \$NZ et 11 \$NZ

## Savoir-vivre et coutumes

Généralement très détendus, les Néo-Zélandais font preuve d'une grande hospitalité. Leur phrase-clé est "no worries", qui se traduit en français par "pas de soucis !" Ils savent profiter de la vie et vous accueillent avec le sourire. Maîtriser quelques mots d'anglais contribuera en outre à faciliter les échanges.

La culture maorie est très présente, surtout dans l'île du Nord. Il est important de respecter les coutumes et les sites sacrés des Maoris. L'accès aux marae, lieux de rassemblement sacrés, est souvent interdit : n'y pénétrez que sur invitation.

## Interdiction de fumer

En Nouvelle-Zélande, fumer dans les lieux publics et les hébergements est strictement prohibé.

## Souvenirs et artisanat

La Nouvelle-Zélande est réputée pour sa laine de grande qualité. Vous y trouverez différents types de produits en laine, ainsi qu'en fourrure de possum mélangée à du mérinos. Vous pourrez aussi rapporter des bijoux en jade et en paua (coquillage irisé), des objets en bois, du miel de Manuka et de l'artisanat typiquement maori.

## Décalage horaire

D'octobre à mars, la Nouvelle-Zélande a 12 heures d'avance sur l'heure française. Ce décalage n'est que de 10 heures entre avril et septembre.

## Langue

Le pays compte trois langues officielles : l'anglais, le maori et la langue des signes néo-zélandaise.

## Télécommunications

Le réseau 4G est bien développé dans les grandes villes.

Il est possible d'acheter une carte SIM avec numéro local sur place, pour quelques dollars, chez Spark (ex-Telecom), 2 Degrees, One (pour la Nouvelle-Zélande) ou Vodafone (pour l'Australie). Ces opérateurs disposent notamment de boutiques à l'aéroport. Mieux vaut faire "débloquer" votre téléphone au préalable pour qu'il puisse fonctionner sur les réseaux néo-zélandais.

Il existe également différentes offres pour les voyageurs, incluant Internet, les appels et l'envoi de SMS vers certains pays. Ces offres changent régulièrement et varient d'un opérateur à l'autre : renseignez-vous une fois sur place. Il suffit ensuite d'acheter des recharges ("top up"), disponibles dans de nombreux magasins, épiceries et stations-service.

L'opérateur Spark propose quant à lui un service de "click & collect". Vous pouvez commander et payer une carte SIM, avec un forfait utilisable pendant 3 mois, directement en ligne : <https://www.spark.co.nz/shop/mobile-plans/travelpack.html>. Vous n'aurez alors qu'à récupérer votre commande à votre arrivée dans le magasin de l'aéroport.

## Transports



En Nouvelle-Zélande, on conduit à gauche.

La vitesse y est limitée à 50km/h en ville et à 100km/h sur les nationales, mais comptez une moyenne de 70-80km/h.

Le pays ne dispose pas d'autoroutes, sauf autour des grandes villes.

### **Hébergement**

L'usage prévoit l'installation dans votre chambre à partir de 14 h le jour de l'arrivée, et la libération de celle-ci au plus tard à 10 h le jour du départ.

Merci de noter que la chambre triple est généralement une chambre double avec un lit d'appoint.

À l'arrivée, certains hôtels peuvent demander l'empreinte de la carte bleue en cas de dépenses personnelles supplémentaires (minibar, etc.).

### **Électricité**

En Nouvelle-Zélande, on utilise des prises de type I. Vous aurez donc besoin d'un adaptateur.

### **Préparer sa valise**

En général, la plupart des compagnies aériennes acceptent un seul bagage en soute, n'excédant pas 20 kg, par personne. Merci de vérifier votre billet électronique (e-ticket) pour connaître la franchise bagage autorisés.

Si vous partez en plein hiver en France, vous arriverez pendant l'été néo-zélandais. Nous vous conseillons cependant des vêtements confortables tout au long de l'année. Montrez-vous prévoyants quelle que soit la saison, en apportant un coupe-vent, une polaire et un vêtement de pluie dans un petit sac, car le temps sur place peut changer à plusieurs reprises au cours d'une même journée.

Pensez aussi à prendre un foulard ou une veste pour le voyage en avion, car les changements de température sont importants avec la climatisation à bord. Et vous aurez beaucoup d'heures de vol !

Les Néo-Zélandais n'étant pas particulièrement stricts en matière de tenue vestimentaire, vous aurez rarement besoin d'une tenue de soirée ! Privilégiez plutôt des vêtements de type "sportswear", faciles à porter, et une paire de chaussures confortables.

Enfin, n'oubliez pas la crème solaire, car le soleil brûle plus qu'en Europe, et de la lotion anti-moustique (indispensable contre les "sandflies", surtout sur la côte ouest).

### **Quelques règles de sécurité**

Même si la Nouvelle-Zélande affiche un taux de criminalité inférieur à celui de nombreux pays occidentaux, il est toujours préférable de respecter certaines règles :

- photocopiez vos papiers d'identité et conservez les reproductions dans un lieu différent des originaux ;
- conservez le descriptif et la facture de vos objets de valeur (caméra, appareil photo, bijoux, ordinateur portable, etc.) ;
- ne voyagez pas avec de grosses sommes d'argent sur vous ;
- ne mettez pas vos médicaments dans vos valises en soute et gardez-les avec vous lors des déplacements aériens.