



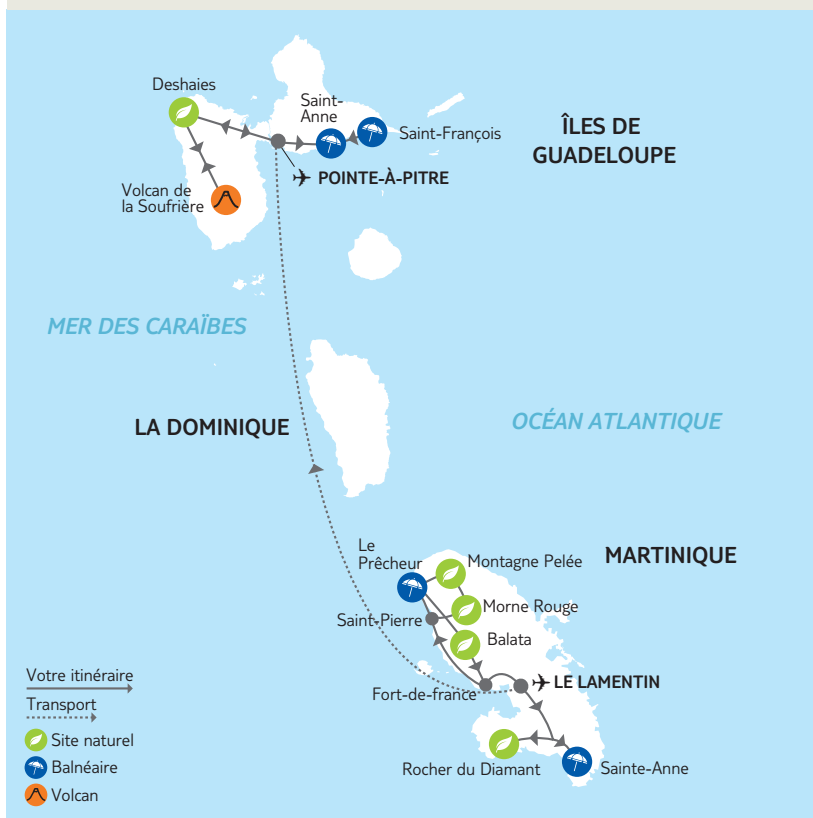
Martinique - Guadeloupe

Cocktail créole NOUVEAU

Nous avons le plaisir de vous accueillir sur l'un de nos Road Trip.
Vous trouverez dans votre programme des renseignements complémentaires vous permettant d'organiser au mieux votre voyage.

Valable pour les départs du 07/01/2024 au 03/12/2024 inclus

Rythme : 3/5 Histoire & culture : 2/5 Nature : 3/5 Enfants à partir de 2 ans



Nagez au milieu des poissons multicolores, dégustez la canne à sucre, les papayes, les caramboles, sentez les effluves des fleurs du jardin de Balata, grimpez au sommet des volcans. La Martinique et la Guadeloupe vous combleront par la beauté de leurs plages de sable tantôt blanc, tantôt noir et par leur culture métissée où les traces de l'esclavage sont toujours présentes.


Les **INCONTORNABLES** Nouvelles Frontières

- La beauté de la presqu'île de la Caravelle et de sa réserve naturelle.
- La vue imprenable au sommet de la montagne Pelée.
- Les plages authentiques de la Martinique et la célèbre plage des Salines.
- Le paysage lunaire au sommet du volcan La Soufrière.
- Le sable blanc, les cocotiers et les lagons turquoise de Grande-Terre.



Jour 1 : France – Fort-de-France – Le Prêcheur

Envol pour la Martinique. Prise en charge du véhicule à l'aéroport. Route vers la région du Prêcheur au nord de l'île. Installation pour 3 nuits à la Résidence Villa Pomme Cannelle (ou similaire).




Jour 2 : Le Prêcheur et ses alentours

Petit-déjeuner.

Adepte de randonnée ? L'ascension de la "Grande Dame du Nord", la Montagne Pelée, est assurément un "must do" lorsque l'on est en Martinique. Le volcan, haut de 1 397 m, constitue le point culminant de l'île. Si la Montagne Pelée présente une apparence tranquille, elle reste un volcan en activité comme le prouvent les sources d'eau chaude situées sur son flanc occidental. Rassurez-vous : la dernière éruption date de 1929 et l'activité souterraine est surveillée en permanence par l'Observatoire du Morne des Cadets.

Au retour, faites un arrêt dans l'agréable petite ville du Morne-Rouge, commune la plus élevée de la Martinique, et poursuivez jusqu'à Saint-Pierre, classée ville d'art et d'histoire, qui fut totalement détruite en 1902 par l'éruption de la Montagne Pelée. La visite des ruines est une émouvante évocation de la nuée brûlante, des 28 000 morts mais aussi du seul survivant, un prisonnier incarcéré pour ivrognerie : Cyparis. Saint-Pierre était alors la vraie capitale de la Martinique, avant l'essor de Fort-de-France. On l'appelait le "Petit Paris des Antilles" et son théâtre était une copie de celui de Bordeaux. Vous pourrez aussi visiter le musée Franck Perret, qui retrace la catastrophe du 8 mai 1902. Dans ce musée créé en 1933 par Frank Alvord Perret, on peut voir l'imposante cloche de fonte de la Cathédrale Notre-Dame-du-Bon-Port de Saint-Pierre, partiellement fondue et totalement déformée par la chaleur... Un objet témoin de l'incroyable puissance dévastatrice de la nuée ardente qui frappa la ville. Les photos prises avant l'événement permettent aussi de mieux se rendre compte de l'importance de la ville qui comptait alors pas moins de 102 rues.



Jour 3 : Le Prêcheur et ses alentours

Petit-déjeuner.

Direction Le Carbet, à la découverte du zoo de Martinique, membre de l'EAZA et de l'AFdPZ. Dans la plus ancienne habitation de l'île, observez la faune sauvage : singes, jaguars, pumas, loriquets, grand fourmilier et racoos, parmi des centaines d'autres, imprégnez-vous de l'histoire du lieu et baladez-vous dans les 2 immenses volières. Un cadre enchanteur qui vous émerveillera à coup sûr ! Voisine, la petite plage de l'Anse Latouche est idéale pour une sortie en snorkeling !



Jour 4 : Le Prêcheur – Fort-de-France – Sainte-Luce

(70 km / environ)

Petit-déjeuner.

Route vers le sud de l'île. Faites un arrêt à l'incontournable jardin de Balata. Admirez ce spectaculaire jardin organisé autour de l'habitation familiale à l'architecture créole typique, qui abrite plus de 3 000 espèces de plantes tropicales. Un véritable chef d'œuvre ! Découvrez également Fort-de-France, son marché et ses monuments historiques : la bibliothèque Schoelcher, étonnant bâtiment aux armatures métalliques (la structure métallique fut d'abord montée à Paris avant d'être transportée en Martinique), la cathédrale Saint-Louis qui mêle le style roman byzantin et l'inspiration Eiffel avec ses grosses poutres de fer... Flânerie sur le marché coloré où ti punch, épices et doudous sauront convaincre les plus récalcitrants, tout comme la gentillesse et la décontraction antillaises, qui invitent à se laisser aller. Poursuivez jusqu'à Sainte-Luce pour un séjour de 3 nuits à la résidence Caribia/Karibea (ou similaire).



Jour 5 : Sainte-Luce

Explorez le sud-est : la célèbre plage des Salines avec son sable blanc et ses cocotiers penchés sur la mer, le charmant bourg de Sainte-Anne, etc. Ne manquez pas non plus la visite du Domaine de la Pagerie, où naquit l'Impératrice Joséphine, puis faites un arrêt à la "Maison de la Canne".




Jour 6 : Sainte-Luce

Direction le sud-ouest de la Martinique. Véritable joyau ancré dans la mer des Caraïbes, le rocher du Diamant est devenu un symbole de l'île. Ne manquez pas le point de vue aménagé sur la départementale 37, qui offre un panorama époustouflant. Empruntez ensuite la jolie route des Anses (RD7), qui vous donnera accès à une succession de plages plus paradisiaques les unes que les autres : les anses d'Arlet, l'anse Dufour, l'anse à l'Âne, etc. Offrez-vous une sortie en catamaran pour voir toutes ces beautés naturelles de plus près.



Jour 7 : Sainte-Luce – Fort-de-France – Pointe-à-Pitre – Deshaies

Route vers l'aéroport de Fort-de-France et restitution du véhicule. Envol pour Pointe-à-Pitre. Prise en charge du véhicule à l'aéroport puis route vers Deshaies. Installation pour 3 nuits à l'hôtel Fort Royal 3* ou similaire.



Jour 8 : Deshaies

Petit-déjeuner.

Découverte de la Côte sous le Vent, côté Caraïbes. Le Jardin Botanique de Deshaies, qui offre une grande diversité de plantes et d'arbres remarquables, est un voyage pour les sens qui ravira petit et grands. Imaginé par Michel Gaillard, paysagiste de renom, le jardin est l'ancienne propriété de Coluche. Poursuite vers l'îlet Pigeon où se trouve la Réserve sous-marine mise en valeur, il y a plus de 50 ans, par le Commandant Cousteau. Promenade possible en bateau à fond de verre pour découvrir la faune et la flore sous-marine des Caraïbes. Lors du retour vers Deshaies, traversée du Parc National de la Basse-Terre et arrêt à la "Cascade aux Écrevisses", joli décor niché dans la forêt tropicale. Si l'envie vous en dit, vous pourrez vous baigner dans le petit bassin naturel creusé dans la pierre, au pied de la cascade. Attention, toutefois : l'eau y est bien plus froide que dans les lagons...



Jour 9 : Deshaies

Petit-déjeuner.

Matinée consacrée à la découverte du volcan de la Soufrière, le volcan toujours actif de la Guadeloupe. Départ pour le sud de Basse-Terre avant d'arriver au Parc National de la Guadeloupe. Point culminant des Petites Antilles avec ses 1 467 m d'altitude, la Soufrière, ou "vieille dame", appartient à un ensemble volcanique qui comprend cinq autres volcans. N'oubliez pas votre vêtement de pluie, de bonnes chaussures de marche et de l'eau. Reste de la journée libre. Profitez-en pour visiter une distillerie de rhum non loin de la Soufrière.



Jour 10 : Deshaies – Pointe-à-Pitre – Saint-François – Sainte-Anne (70 km / environ)

Petit déjeuner.

Départ matinal pour Saint-François. En cours de route, arrêtez-vous à Pointe-à-Pitre : faites un tour au marché ou bien visitez le Memorial Acte, centre caribéen d'expression et de mémoire de la traite et de l'esclavage. Puis possibilité de vous arrêter au Gosier et aux plages de Saint-Félix ou à celle de Petit Havre. Poursuite vers Sainte-Anne. Installation pour 3 nuits à la résidence Pierre & Vacances (ou similaire).




Jour 11 : Saint-François – Sainte-Anne

Découverte des environs : le marché de Sainte-Anne, les plages de la Caravelle, du Bourg ou de Bois Jolan, etc.




Jour 12 : Saint-François – Sainte-Anne

Découverte des environs : le marché de Sainte-Anne, les plages de la Caravelle, du Bourg ou de Bois Jolan, etc.



Jour 13 : Sainte-Anne – Pointe-à-Pitre – France

Détente sur le bord de la piscine avant le départ. Route vers l'aéroport pour votre vol retour. Restitution de votre véhicule. Envol pour la métropole. Nuit à bord.



Jour 14 : Arrivée en métropole.

À noter : Les étapes du roadtrip peuvent être modifiées ou inversées selon la disponibilité des hôtels. Les itinéraires, visites et excursions ne sont que des suggestions. Les hôtels pourraient être remplacés par des résidences hôtelières et inversement. Par conséquent, les équipements fournis ne seront pas toujours identiques.

INFORMATIONS PARTICULIÈRES

Accueil personnalisé à l'aéroport de Fort-de-France par notre correspondant PASSION OUTREMER et **assistance sur place** (réunion d'information, permanences à l'hôtel, assistance départ).

Hébergement

Les hébergements mentionnés au programme sont donnés à titre indicatif et sujets à changement. Vous serez logés dans le ou les hébergement(s) cité(s) ou similaire(s). Par conséquent, les équipements fournis ne seront pas toujours identiques.

La liste définitive de vos hôtels est disponible environ 15 jours avant le départ : demandez-la à votre agence.

Les étapes du roadtrip peuvent être modifiées ou inversées selon la disponibilité des hébergements.

Location de voiture

Nous sommes en partenariat avec plusieurs sociétés de location de voiture : le nom du loueur et la catégorie de voiture vous seront communiqués lors de la remise de votre carnet de voyage.

Rappel : à la réservation, le premier voyageur est le conducteur principal.

LOCATION DE VOITURE

Catégorie C - Duster ou Peugeot 308 ou similaire - Maximum 4 personnes.

La location de voiture comprend :

- La location de voiture pour une durée de 12 jours.
- L'assurance CDW (COLLISION DAMAGE WAIVER, qui couvre votre responsabilité financière en cas de dommage au véhicule, que la faute vous soit ou non imputable, bien qu'une franchise* non rachetable s'applique en cas d'accident provoqué par le conducteur).
- L'assurance TL (responsabilité civile au tiers). Elle couvre la responsabilité du conducteur pour les blessures et les dommages matériels (ceux spécifiés dans les conditions de vente du contrat de location de voiture, que vous signerez lors de la remise de votre véhicule). Elle ne couvre pas les blessures du conducteur ou les dommages causés à la voiture de location. Cette couverture n'est valable que si vous respectez les conditions du contrat de location.

* La franchise correspond à la somme qui reste à votre charge en cas de dommage ou vol du véhicule (800 € à 2400 € selon la catégorie de voiture).

- Le kilométrage illimité.
- L'air conditionné.
- La taxe locale de 8,50 %.

Le prix ne comprend pas :

- Le carburant.
- Les options et autres frais payables sur place liés à la location de voiture (conducteur additionnel, assurances complémentaires facultatives, rachat de franchise, équipement supplémentaire...).
- Les suppléments Rachat de franchise super CDW à partir de 9 €/ jour/ véhicule – Suppression totale franchise STF à partir de 16 €/ jour/ véhicule.
- Les contraventions dues aux infractions au code de la route, les frais de parkings.
- Les frais en cas de surclassement ou de changement de catégorie de véhicule.
- La surcharge aéroport de 35 €.

CONDITIONS DE LOCATION

Remise du véhicule

Le nom du loueur vous sera communiqué lors de la remise de votre carnet de voyages.

- Des frais de 25 € s'appliquent pour une livraison ou une restitution du véhicule en dehors des heures d'ouverture du loueur (payables sur place).

(Réservation obligatoire pour une remise en dehors des horaires d'ouverture, numéro de vol indispensable).

- Une carte de **crédit** est obligatoire lors de la prise en charge du véhicule de location (elle doit toujours être au nom du conducteur). Elle permet d'ouvrir le contrat de location. Attention, les cartes de débit ne sont désormais plus acceptées par les loueurs qui vous refuseront la location. Vérifiez que la mention "**CRÉDIT**" figure bien, en petit, sur votre carte. Les Visa Electron, les cartes d'achat et les cartes Maestro ne sont pas acceptées comme carte de garantie.

Le véhicule est livré avec le plein ; celui-ci doit être restitué avec le même niveau d'essence qu'au départ. Dans le cas contraire, le loueur vous facturera le carburant au prix public ainsi que des frais de service sur carburant.

Le véhicule doit être restitué dans un état de propreté identique à celui de départ. Dans le cas contraire, des frais de nettoyage évalués en fonction de l'état du véhicule vous seront facturés.

Conducteur

- Le conducteur doit présenter un permis de conduire français original valide (les photocopies ne sont pas acceptées). Même si vous disposez d'un permis international, le permis de conduire français doit être obligatoirement présenté sur place.

- Le conducteur doit être en possession d'une carte de crédit.

- Le conducteur doit avoir minimum 21 ans et être titulaire du permis depuis plus de 1 an.

Si vous avez un nouveau modèle de permis de conduire, au format "carte de crédit", vérifiez la date d'expiration pour que votre permis soit bien valable pendant toute la durée de votre voyage.

Caution

IMPORTANT et OBLIGATOIRE : un dépôt de garantie (ou caution), variable selon la catégorie de véhicule, sera prélevé sur la carte bancaire du conducteur lors de la remise du véhicule.

Le dépôt de garantie a pour but de couvrir totalement ou partiellement les coûts additionnels éventuels durant votre location (jours supplémentaires, frais d'abandon, carburant, dommages...).

Vous devez vous assurer de disposer du plafond bancaire nécessaire à ce prélèvement obligatoire.

Caution : de 800 € à 2400 € selon la catégorie de véhicule choisie.

Comment calculer votre location ?

La date de prise en charge du véhicule détermine la saison tarifaire applicable pour l'intégralité de la location. La durée de la mise à disposition du véhicule est calculée par tranche horaire de 24 heures.

En cas de dépassement de la durée initiale de votre location, le paiement des jours supplémentaires s'effectuera sur place sur la base du tarif local. Les suppléments seront prélevés sur la carte bancaire du conducteur.

En cas de restitution du véhicule avant la date prévue, les jours non utilisés ne pourront faire l'objet d'aucun remboursement, que ce soit sur place ou à votre retour.

Options à régler sur place (liste non exhaustive) :

- Conducteur additionnel : 35 €/conducteur/séjour. Tout conducteur doit être désigné sur le bon d'échange.
- Jeune conducteur (21 à 23 ans) : 40 € par séjour.
- Siège bébé : 9 € par jour, siège enfant (2-5 ans) : 9 € par jour, siège rehausseur pour enfant (6-12 ans) : 6 € par jour.

Tous ces suppléments, donnés à titre indicatif, sont susceptibles de modifications sur place sans préavis.

IMPORTANT

Nous vous conseillons donc de vérifier votre contrat avant de le signer et d'en conserver précieusement une copie jusqu'à votre retour en France.



Martinique - Guadeloupe

FORMALITÉS & SANTÉ

Décalage horaire : -6h en été, -5h en hiver.

Temps de vol : 8h45.

FORMALITÉS ADMINISTRATIVES*

- **Passeport ou carte nationale d'identité en cours de validité, obligatoire.**

ATTENTION : Passeport obligatoire pour les croisières et pour se rendre sur l'île de Saint-Martin.

- Pensez à vous munir d'une copie de vos certificats et formulaires, ou à les numériser sur votre propre adresse électronique.

• Les **mineurs** voyageant seuls ou avec une personne ne disposant pas de l'autorité parentale doivent être munis d'une autorisation de sortie de territoire ainsi que d'une photocopie du titre d'identité du parent signataire.

FORMALITÉS SANITAIRES

Vaccination et/ou traitements conseillés :

- Vaccinations habituelles à jour (DTP et ROR).
- Anti-moustique recommandé.

*Toutes ces informations, valables pour les ressortissants français, sont données à titre indicatif. Elles peuvent évoluer sans préavis et ne concernent que les vols directs de/vers la France. En cas de transit, certains pays peuvent demander des formalités supplémentaires. Si votre voyage inclut plusieurs destinations, merci de vous référer aux formalités en vigueur pour chacune d'entre elles. Compte tenu de l'évolution rapide de la situation administrative et sanitaire dans certains pays, nous vous recommandons de consulter le site du Ministère des Affaires étrangères jusqu'au jour de votre départ.

INFORMATIONS PAYS

Climat

Climat tempéré, avec une eau à 27 °C en moyenne. On distingue 2 saisons : la période d'hivernage de juin à décembre, qui est la saison la plus chaude avec de fortes précipitations, un vent faible et des cyclones de juin à octobre. La saison sèche s'étend quant à elle de janvier à mai, avec des températures plus fraîches allant de 22 à 25 °C.

Monnaie

La Martinique et la Guadeloupe font partie des DROM-COM. On y utilise la même monnaie qu'en métropole, l'Euro. Préférez la carte de crédit au chèque. Les banques ouvrent en général aux mêmes heures qu'en France métropolitaine.

Langue

Le français est la langue officielle.

Le créole, mélange d'ancien français et d'expressions imagées, est communément parlé.

Gastronomie

On mange délicieusement bien en Guadeloupe et en Martinique. Et pas seulement des accras et du boudin ! Les poissons grillés y sont généralement accompagnés de la fameuse "sauce chien", que vous retrouverez également sur les ouassous (écrevisses) ou la langouste (divine). Sur ces îles où l'influence de la cuisine indienne est importante, le colombo et le blaff sont incontournables, tout comme le crabe farci. En dessert, les bananes flambées sont idéales pour terminer le repas en douceur. Ne manquez pas de tester le ti'punch en apéritif ou de vous laisser tenter, pour la suite, par un rhum arrangé.

Dans les restaurants, le pourboire n'est pas forcément courant mais il n'en reste pas moins apprécié.

Savoir-vivre et coutumes

Tous les insulaires aiment chanter et danser quel que soit leur âge. Les rythmes antillais constituent l'un des attraits de ces îles. On y différencie les musiques dites traditionnelles, comme la biguine, et les musiques contemporaines telles que le zouk, qui est un mélange de rythmes traditionnels et occidentaux. Les manifestations folkloriques sont riches en couleurs, en particulier pendant la période du carnaval. Les fêtes patronales font partie intégrante de la vie des villages martiniquais. À cela, il faut ajouter les courses de yoles, les compétitions diverses et les événements locaux qui sont autant de rendez-vous propices aux plaisirs de la musique et de la danse. Pourquoi ne pas séjourner en Martinique durant la période du fameux Carnaval créole, qui débute le week-end précédant Mardi Gras et se termine le mercredi des Cendres, généralement en février ou mars ? Outre les températures idéales pour fuir le froid de l'hiver en métropole, l'ambiance y est extraordinaire : orchestres de rues, défilés de chars, déguisements et festival de couleurs... Le carnaval de Martinique, très célèbre, compte parmi les plus variés et les plus exubérants du monde.

En vous rendant en Guadeloupe, vous serez également pris dans un tourbillon de fêtes et de bonne humeur. Sur place, tout est bon pour festoyer et les Guadeloupéens n'hésitent jamais à revêtir leurs plus beaux appareils. Une véritable solidarité lie les habitants entre eux : les fêtes ne sont donc qu'une manifestation de ce lien fort, propre à cette île.

En décembre, vous assisterez à des spectacles chantés. En février, vous serez probablement entraînés par un inconnu masqué : c'est la saison du carnaval, très prisé sur l'île. À Pointe-à-Pitre, au mois d'août, ne manquez pas la fête des cuisinières, au cours de laquelle toutes les femmes préparent une recette locale. L'occasion de manger aux meilleures tables, en extérieur, au milieu de toute cette bonne humeur.

Souvenirs et artisanat

Sur place, vous trouverez un grand choix d'objets sculptés dans de la Calebasse ou fabriqués en fibre de noix de coco : bijoux, bols, saladiers, photophores, masques... De quoi rapporter de beaux souvenirs !

Ne repartez pas non plus sans votre tissu de madras : ces célèbres tissus colorés, souvent décorés de grands carreaux, égagent les vêtements des Martiniquais. Les longues robes à dentelles sont superbes, mais vous pourrez également rapporter d'autres pièces en madras : petits sacs, foulards, casquettes, trousse, poupées...

Le rhum sera le souvenir incontournable de votre séjour. Les rhums de la Martinique sont d'ailleurs les seuls au monde à avoir décroché une AOC (Appellation d'Origine Contrôlée). Sept distilleries de l'île acceptent de vous ouvrir leurs portes. Vous pourrez ainsi y choisir votre rhum favori après une visite et une dégustation consciencieuse.

En Guadeloupe, la culture de la canne à sucre remonte au 17^e siècle. Aujourd'hui encore, en vous baladant à travers Basse-Terre et surtout Grande-Terre, vous en croiserez de nombreux champs. Grâce à cette ressource, la Guadeloupe possède une longue tradition dans la fabrication du rhum, réputé partout dans le monde. Un souvenir d'autant plus pertinent à rapporter dans vos valises !

Les spécialités locales sont le rhum blanc, le rhum vieux et le punch. Essayez notamment le punch coco, goyave ou banane, ou encore au fruit de la passion (maracuja).

Laissez-vous également tenter par des épices. Le gingembre, le rocou, le safran, le poivre, le cumin, le colombo, les clous de girofle et le piment sont autant d'épices que vous pourrez rapporter de votre voyage antillais. De retour à la maison, ces irrésistibles exhausteurs de goût vous seront utiles pour concocter de bons petits plats martiniquais, comme le dombré ou le colombo de poulet. De quoi raviver de bons souvenirs gustatifs...

BOUCLER SA VALISE

Bagages

Adaptez le nombre de bagages à la taille de votre véhicule de location et au nombre de passagers.

Chaussures

Prévoyez une paire de tongs solides ou de sandales pour la plage.

Pour flâner en ville ou sortir, pensez à prendre une paire de chaussures de ville confortables.

Pour les randonnées ou les activités plus sportives, prévoyez également de bonnes chaussures de marche ou une paire de baskets adaptée.

Vêtements

Glissez dans votre valise des vêtements légers pour supporter les fortes températures en journée, mais aussi des tenues à manches longues et des pantalons pour vous protéger des moustiques et pour les soirées plus fraîches.

Une paire de lunettes de soleil, un maillot de bain, un chapeau et/ou une casquette sont bien entendu indispensables.

Une crème anti-moustiques adaptée au climat tropical, tout comme une bonne crème solaire, devront également être glissées dans vos affaires.