



## Madère

# Madère, douce nature

*Nous avons le plaisir de vous accueillir sur l'un de nos Road Trip.  
Vous trouverez dans votre programme des renseignements complémentaires vous permettant d'organiser au mieux votre voyage.*

**Valable pour les départs du 01/11/2024 au 24/10/2025 inclus**


Rythme : **2/5** Histoire & culture : **2/5** Nature : **4/5** Enfants à partir de 2 ans



Empruntez les routes de la douce Madère et découvrez ses paysages entre montagnes, mer, plages de galets, forêts luxuriantes, piscines naturelles, jardins tropicaux... Parmi les nombreuses randonnées possibles, vous pourrez choisir celles longeant les levadas ou une autre vous menant vers le sommet de l'ancien volcan Pico do Arieiro, qui offre un panorama inouï sur l'île.

### Les **INCONTORNABLES** Nouvelles Frontières

- Le jardin de la Quinta Do Lago.
- Santana, célèbre pour ses petites maisons au toit de chaume.
- Le Pico Do Arieiro.
- Cabo Girao et son impressionnant belvédère (580 m).
- Les piscines naturelles de Porto Moniz.
- São Vicente et ses canaux de lave d'une rareté exceptionnelle.
- Le col d'Encumeada (1 007 m), offrant un panorama sur l'ensemble de l'île.
- Le centre-ville de Funchal.



### **Jour 1 : France – Funchal – Santo da Serra** (10 km / environ 15 min)

Envol pour Madère. Arrivée à l'aéroport de Funchal. Remise de votre véhicule et de suggestions de visites. Si vous le souhaitez, prenez la direction de Machico, point d'arrivée des découvreurs de Madère au 15<sup>e</sup> siècle. La baie de Machico invite à une promenade le long du front de mer, tout en profitant de la vue imprenable sur l'océan et sur l'île. Si le temps le permet, vous pourrez vous baigner et profiter de la petite plage de sable "plantée" dans la baie. Pour une immersion immédiate dans le jardin de l'Atlantique, partez à la découverte du jardin de la "Quinta do Santo da Serra", intégré dans le domaine du même nom. Santo António da Serra, communément appelé Santo da Serra, est situé à environ 9 km de l'aéroport (15 minutes en voiture). Ce jardin vous donnera un aperçu de la végétation de l'île et de la grande variété de fleurs et de plantes qui s'y épanouissent. Vous pourrez aussi visiter les écuries de cette "ferme" ouverte tous les jours. Installation à l'hôtel à Santo da Serra (ou environs) pour 2 nuits.



### **Jour 2 : Santo da Serra – Pico do Arieiro – Levada dos Balcoes – Santo da Serra** (53 km / environ 1h15)

Départ de Santo da Serra en passant par Poiso, Ribeiro Frio et Faial. Sur votre chemin vers Ribeiro Frio, faites un petit détour par le 3<sup>e</sup> plus haut sommet de l'île, "Pico do Arieiro", qui culmine à 1 818 m. Continuez à rouler à travers la superbe et magique forêt de Laurifère jusqu'à ce que vous arriviez à Ribeiro Frio, un endroit bien connu pour son élevage de truites. Ne manquez pas la randonnée jusqu'à Balcões (1h A/R) : vous serez récompensés par la vue magnifique depuis le belvédère. Retour en voiture par le col Portela.



### **Jour 3 : Santo da Serra – Santana – Ponta Delgada**

(60 km / environ 1h30)

Départ de Santo da Serra pour Santana en passant par Faial. Vous profiterez ainsi des magnifiques paysages et pourquoi pas, d'une pause pour déjeuner dans l'un des restaurants locaux qui bordent la route. Installation pour 3 nuits à l'hôtel à Ponta Delgada (ou environs).



### **Jour 4 : Ponta Delgada – São Vicente – Ponta Delgada**

(14 km / environ 20 min)

Profitez des sons de la nature et n'hésitez surtout pas à faire connaissance avec la population locale, chaleureuse et accueillante. Poursuivez votre découverte le long de la côte nord. Vous pourrez notamment vous arrêter pour admirer les belles cascades, découvrir le village de São Vicente et le col d'Encumeada où, si le temps le permet, vous pourrez profiter de la vue sur le nord et le sud de l'île. De la côte nord, profitez de la belle vue sur l'île de Porto Santo.



## Jour 5 : Ponta Delgada – Porto Moniz – Paul da Serra – Ponta Delgada (100 km / environ 2h)

Départ pour Porto Moniz. En cours de route, si vous prenez l'ancienne route nord, vous découvrirez la cascade "Veu da Noiva" (le voile de la mariée) et la légende locale qui raconte l'histoire d'un amour tragique... À Porto Moniz, profitez de la journée pour vous ressourcer dans les piscines naturelles et goûter à la spécialité locale à base de poisson, "arroz de Lapas". Dans l'après-midi, partez à la découverte du plus grand plateau montagneux de l'archipel de Madère : Paul da Serra. Avec une altitude moyenne de 1500 mètres, Paul da Serra offre des vues époustouflantes sur les sommets des montagnes et les vallées profondes qui marquent les environs. Il abrite également une faune importante, notamment des oiseaux.




## Jour 6 : Ponta Delgada – Paul do Mar – Jardim do Mar – Calheta – Ponta do Sol – Funchal (85 km / environ 1h30)

Départ vers la côte sud-ouest de Madère pour découvrir Paul do Mar et Jardim do Mar, deux petits villages de pêcheurs avec des paysages merveilleux et romantiques.


Ensuite, vous pouvez descendre, en passant par le village de Calheta, en direction de Ponta do Sol. Cette région est surnommée le « coin ensoleillé de Madère ». Profitez de la vue et d'une éventuelle baignade dans l'Atlantique.

Continuation vers Funchal en passant par Ribeira Brava et Câmara de Lobos. Vous pouvez aussi prendre les anciennes routes et ainsi faire un autre voyage riche en beaux paysages. Ribeira Brava est un village convivial où vous pourrez vous arrêter, faire une pause et flâner dans les ruelles. Vous traverserez ensuite des petits villages tels que Campanário et Quinta Grande, puis vous tomberez sur la 2<sup>e</sup> plus haute falaise du monde, "Cabo Girão", à 580 mètres au-dessus du niveau de la mer. Poursuivez votre voyage via Câmara de Lobos. Installation pour 2 nuits à l'hôtel à Funchal.



## Jour 7 : Funchal

Journée consacrée à la découverte de la ville de Funchal. Fondée en 1421, elle est élevée au rang de ville en 1508. Son nom vient du mot "funcho", qui signifie fenouil en portugais. En effet, lorsque les premiers Portugais ont découvert l'île de Madère au 15<sup>e</sup> siècle, du fenouil sauvage poussait abondamment à l'emplacement de la ville actuelle. Conduisez jusqu'au centre-ville et gardez votre voiture dans un des nombreux parkings de la ville. Explorez ensuite la ville à pied. Vous pourrez prendre le téléphérique et visiter le jardin botanique de Monte qui abrite plus de 2000 plantes exotiques originaires de tous les continents, dont certaines sont en voie de disparition dans leur lieu d'origine. Pour redescendre en ville, les amateurs d'aventure pourront participer à une expérience unique : la fameuse descente des rues à bord de traîneaux en osier. Le "carreiro" professionnel sera là pour serrer les freins. Sensations fortes assurées ! Visitez le Marché municipal coloré (le fameux Mercado dos Lavradores) où vous trouverez une grande variété de fleurs, de fruits et de légumes comme du poisson frais. Promenez-vous dans les rues étroites de la vieille ville avec ses portes artistiquement peintes, un Musée à portes ouvertes...



## Jour 8 : Funchal – France

Selon votre heure de départ, route pour l'aéroport de Funchal et restitution de votre véhicule. Envol pour la France.

**À noter :** Les étapes du road trip peuvent être modifiées ou inversées selon la disponibilité des hôtels. Les distances kilométriques journalières sont calculées sur la base de la route la plus directe. À certaines dates, les hôtels pourront être excentrés. Les itinéraires, visites et excursions ne sont que des suggestions.

Départ quotidien du 01/11/2024 au 31/10/2025.

Location de voiture de catégorie A incluse.

Réservation possible d'une voiture de catégorie supérieure (supplément, nous consulter).

# LOCATION DE VOITURE

Lors du choix de votre véhicule, pensez au volume de vos bagages.

Catégorie A ==) Renault Twingo/ Fiat Panda ou similaire ==) nombre de places : 4 (3 portes).

Catégorie B ==) Seat Punto ou similaire ==) nombre de places : 4 (5 portes).

Catégorie C ==) Renault Clio IV/Nissan Note ou similaire ==) nombre de places : 4 (5 portes).

Catégorie D ==) Renault Megan Dci/ Nissan Pulsar ou similaire ==) nombre de places : 4 (5 portes).

Catégorie E ==) Renault Megan Break DCI ou similaire ==) nombre de places : 5 (5 portes).

Catégorie F ==) Dacia Logan 1,5 Diesel ou similaire ==) nombre de places : 7 (5 portes).

Catégorie G ==) Renault Trafic DCI 100 ou similaire ==) nombre de places : 9 (5 portes).

## La location de voiture comprend :

- La location de voiture dans la catégorie choisie, délivrée et restituée au bureau ATLANTIC RENT A CAR (Tél : +351 962403756) pour une durée de 7 jours. (Navette gratuite pour vous rendre dans les bureaux du loueur situés à proximité de l'aéroport de Funchal. Bureaux ouverts de 8 h 30 à 19 h 00).
  - L'assurance CDW (COLLISION DAMAGE WAIVER), qui couvre votre responsabilité financière en cas de dommage au véhicule, que la faute vous soit ou non imputable. Cependant, une franchise\* non rachatable s'applique en cas d'accident provoqué par le conducteur.
  - L'assurance L.D.W (LOSS AND DAMMAGE WAIVER) qui vous permet, en cas de vol hors effets personnels, de limiter votre responsabilité au montant de la franchise\* incompressible non rachatable.
- \* La franchise correspond à la somme qui reste à votre charge en cas de dommage ou de vol du véhicule.
- Le kilométrage illimité.
  - La taxe locale et la surcharge aéroport.

## Le prix ne comprend pas :

- Le carburant.
- Les options et autres frais payables sur place liés à la location de voiture (conducteur additionnel, assurances complémentaires facultatives, rachat de franchise, équipement supplémentaire, etc.).
- Les contraventions dues aux infractions au Code de la route, les frais de parking.
- Les frais en cas de surclassement ou de changement de catégorie de véhicule.

## CONDITIONS DE LOCATION

### Remise du véhicule

Pour votre remise de véhicule, vous devez présenter le bon d'échange (voucher) sur lequel figure le numéro de réservation.

- Des frais de 25 € s'appliquent pour une livraison ou une restitution du véhicule en dehors des heures d'ouverture ou de fermeture du loueur (19 h 00-8 h 30), pause déjeuner de 12 h 30 à 14 h 30. Payable sur place. Le loueur vous attendra jusqu'à ce que vous arriviez, même en cas de retard. Bureau fermé le 25 décembre.

(Réservation obligatoire pour une remise en dehors des horaires d'ouverture, numéro de vol indispensable).

La remise du véhicule se fait uniquement à l'aéroport de Funchal. En cas de retour en dehors des horaires ci-dessus (l'heure de retour sera convenue au préalable), le loueur vous attendra. Lorsque les retours se font très tôt (3 h 00/4 h 00 du matin), la voiture devra être garée au parc 7 en laissant les clés et le reçu de stationnement dans la boîte à gants.

-Une carte de **crédit** internationale (American Express, Visa, Mastercard) est obligatoire lors de la prise en charge du véhicule de location (elle doit toujours être au nom du conducteur). Elle permet d'ouvrir le contrat de location. Attention : les cartes de **débit** ne sont désormais plus acceptées par les loueurs qui vous refuseront la location. Vérifiez que la mention "**CRÉDIT**" figure bien en petit sur votre carte.

### Conducteur

- Le conducteur doit présenter un permis de conduire français original valide (les photocopies ne sont pas acceptées). Même si vous disposez d'un permis international, le permis de conduire français doit obligatoirement être présenté sur place.
- Le conducteur doit être en possession d'une carte de crédit.
- Le conducteur doit avoir minimum 21 ans et être titulaire du permis depuis plus de 1 an.

**Si vous avez un permis de conduire "nouveau modèle/format carte de crédit", vérifiez sa date d'expiration pour que votre permis soit bien valable pendant toute la durée de votre voyage.**

### Caution

IMPORTANT et OBLIGATOIRE : un dépôt de garantie (ou caution), variable selon la catégorie de véhicule, sera prélevé sur la carte bancaire du conducteur lors de la remise du véhicule.

Le dépôt de garantie a pour but de couvrir totalement ou partiellement les coûts additionnels éventuels durant votre location (jours supplémentaires, frais d'abandon, carburant, dommages, etc.).

Vous devez vous assurer de disposer du plafond bancaire nécessaire à ce prélèvement obligatoire.

Catégories A,B,C : 500 € // Catégories D,E : 800 € // Catégories F,G : 1 000 €.

### **Comment calculer votre location ?**

La date de prise en charge du véhicule détermine la saison tarifaire applicable pour l'intégralité de la location. La durée de la mise à disposition du véhicule est calculée par tranche horaire de 24 heures.

En cas de dépassement de la durée initiale de votre location, le paiement des jours supplémentaires s'effectuera sur place sur la base du tarif local. Les suppléments seront prélevés sur la carte bancaire du conducteur.

En cas de restitution du véhicule avant la date prévue, les jours non utilisés ne pourront faire l'objet d'aucun remboursement, que ce soit sur place ou à votre retour.

### **Options à régler sur place (liste non exhaustive) :**

- Siège bébé : 5 € par jour ; siège enfant (2-5 ans) : 5 € par jour ;siège rehausseur pour enfant (6-12 ans) : 5 € par jour.
- GPS : à partir de 10 € par jour.
- Conducteur additionnel : 20 €.

**Tous ces suppléments, donnés à titre indicatif, sont susceptibles de modifications sur place et sans préavis.**

### **IMPORTANT**

**Nous vous conseillons de vérifier votre contrat avant de le signer et d'en conserver précieusement une copie jusqu'à votre retour en France.**



**NOUVELLES  
FRONTIERES**

# Restez connecté !

**NOUVEAU**

**INCLUS dans votre voyage**

2 Go en City Trip

3 Go en Road Trip sauf :

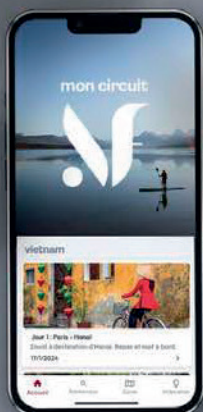
Cuba et Népal : 1 Go uniquement

Réunion et Namibie : pas de carte

Pour en bénéficier rendez-vous sur le site : <https://tui-fr.mozio.com/esim/?locale=fr>  
Renseignez votre destination puis le nombre de Go correspondant à votre type de voyage.  
Saisissez le code promo indiqué sur votre bon d'échange pour bénéficier de la gratuité.  
Créez votre compte et validez !



**NOUVELLES  
FRONTIERES**



**NOUVEAU**

**Voyagez avec l'essentiel.**

Billets d'avion, carnet de voyage, itinéraire détaillé...

Retrouvez tout votre voyage sur l'appli **Nouvelles Frontières** 

Téléchargez  
l'appli





## Madère

# FORMALITÉS & SANTÉ

Décalage horaire : -1h en été / hiver.

Temps de vol : 3h30.

### FORMALITÉS ADMINISTRATIVES\*

- **Carte nationale d'identité ou passeport en cours de validité** pour la durée du séjour.
- Le visa n'est pas exigé pour un séjour de moins de 3 mois.
- Il est recommandé de souscrire un contrat d'assistance ou d'assurance couvrant tous les frais médicaux et de rapatriement sanitaire.
- Pour bénéficier d'une prise en charge par la Sécurité sociale, les Français doivent demander leur carte européenne d'assurance maladie.
- Les **mineurs** voyageant seuls, avec un seul de leurs parents ou avec une personne ne disposant pas de l'autorité parentale, doivent présenter une autorisation de sortie de territoire.
- Pensez à vous munir d'une copie de vos certificats et formulaires, ou à les numériser sur votre propre adresse électronique.

### FORMALITÉS SANITAIRES

- Vaccinations habituelles à jour (DTP et ROR).
- Anti-moustique recommandé.

\*Toutes ces informations, valables pour les ressortissants français, sont données à titre indicatif. Elles peuvent évoluer sans préavis et concernent exclusivement les vols directs de/vers la France. En cas de transit, certains pays peuvent exiger des formalités supplémentaires. Si votre voyage inclut plusieurs destinations, merci de vous référer aux formalités en vigueur pour chacune d'entre elles. Compte tenu de l'évolution rapide de la situation administrative et sanitaire dans certains pays, nous vous recommandons de consulter le site du ministère des Affaires étrangères jusqu'au jour de votre départ.



## INFORMATIONS PAYS

### Monnaie

Le Portugal a pour monnaie officielle l'euro.

### Savoir-vivre et coutumes

Extrêmement fiers de leur langue les Portugais n'apprécient guère que l'on s'adresse à eux en espagnol. Pour des raisons historiques, les deux langues n'ont pas toujours fait bon ménage. Les danses et les costumes colorés, partie intégrante et vivante du patrimoine culturel portugais, animent un folklore qui reste très ancré dans la vie locale. Les Romarias, qui figurent parmi les manifestations les plus typiques du pays, en sont un bon exemple. Ces processions religieuses, avec des fêtes en série qui célèbrent le saint patron local, s'accompagnent de rites et de coutumes propres à chaque région et chaque ville. Le soir venu, on célèbre plutôt Bacchus et tous les dieux de la bonne chère !

Ce sens de la fête est bien présent sur l'île de Madère, qui recèle en outre un autre trésor : ses habitants, pour qui chaque saison est synonyme de célébration. Fête des fleurs, du vin, festivals et autre carnaval... la vie est belle à Madère !

### Souvenirs et artisanat

L'artisanat traditionnel est très développé au Portugal. L'objet le plus emblématique est sans aucun doute l'azulejo, carreau coloré de pierre polie. Toujours de couleur bleue, ces célèbres carreaux de faïence assemblés en de gigantesques fresques recouvrent les murs de nombreux bâtiments dans tout le pays. À Madère, vous craquerez peut-être pour la broderie à la réputation internationale, qui fait partie intégrante de la culture et de l'histoire de l'archipel, ou pour la vannerie. Les gourmands n'hésiteront pas à rapporter quelques spécialités de charcuteries, de fromages locaux ou d'alcools. Impossible, bien sûr, de revenir sans une bouteille de vin de Madère ! Le développement des vignes est ici facilité par la richesse du sol volcanique et le climat propice. Autre spécialité locale, le bolo de mel, ou gâteau de miel, est une sorte de pain d'épices au sucre de canne, légèrement caramélisé et rempli de fruits confits en morceaux. Il se conserve très bien, ce qui permet de le consommer tout au long de l'année.

### Langue

Le portugais, langue officielle, cohabite parfois avec le mirandais, une langue dérivée directement du latin et parlée dans le haut Tras-Os-Montes, vers Miranda do Douro. Le français et l'anglais sont très largement compris, voire pratiqués.

### Climat

Madère a un climat très doux, au point qu'on la surnomme parfois "l'île de l'éternel printemps".

## INFORMATIONS PRATIQUES

### Logement :

La liste de vos hôtels sera disponible 15 jours avant votre départ : demandez-la à votre agence de voyages.

### Repas

La gastronomie de l'archipel est à son image : à la fois simple et généreuse. Entre tradition et modernité, la cuisine madéroise joue sur la subtilité créative entre les différents produits régionaux, de grande qualité, qui permettent d'élaborer un menu varié associant terroir local et influences internationales, le tout savamment saupoudré d'une touche de "gourmet". Les poissons et les fruits de mer de cet archipel situé au cœur de l'Atlantique sont savoureux et cuisinés selon la tradition, accompagnés de maïs frit délicieusement croustillant. Vous vous délecterez du poulpe, des patelles ou encore de bigorneaux, parmi bien d'autres délices iodés. Les amateurs de viande apprécieront le plat typique de Madère, la fameuse brochette de bœuf sur une branche de laurier, laquelle lui donne son goût incomparable. Profitez de votre séjour pour goûter aux mets les plus recherchés de l'archipel, parmi lesquels le couscous local, la soupe de blé et la viande marinée dans du vin blanc, avec de l'ail et du laurier. Enfin, offrez-vous un verre de porto ou une bière locale, et finissez par l'une des nombreuses pâtisseries que l'on trouve au Portugal. Elles sont incontournables !

### Photos

Pour les appareils photos numériques, prévoir des cartes mémoires suffisantes, une batterie de rechange et votre chargeur. Un filtre UV permettra de protéger efficacement votre objectif.

# BOUCLER SA VALISE

## **Bagages**

Un conseil : adaptez la quantité de bagages à la taille de votre véhicule de location et au nombre de passagers.

## **Vêtements & chaussures**

Emportez des vêtements légers, surtout en juillet et en août lorsque les températures sont très élevées. Les magasins, hôtels et restaurants étant la plupart du temps climatisés, n'hésitez pas à prévoir un lainage pour vous prémunir contre l'effet "chaud-froid". Enfin, pensez à emmener une paire de chaussures de marche légères ou une paire de baskets.

## **À ne pas oublier**

- lunettes de soleil
- maillot de bain et serviette de bain
- casquette ou chapeau
- crème solaire à fort indice de protection
- nécessaire de toilette
- trousse à pharmacie personnelle