



Indonésie 100 % Bali

Valable pour les départs du 01/11/2024 au 31/10/2025 inclus

Rythme : 3/5 Histoire & culture : 4/5 Nature : 4/5 Enfants à partir de 5 ans



Parcourez le sud de Bali, l'île bénie des dieux. C'est un voyage tout en douceur qui vous attend, autour de moments de partage avec les Balinais pour mieux comprendre leur culture et leurs traditions. Vous vous baladerez dans des villages balinais entourés de rizières, dans des jungles luxuriantes, et vous découvrirez les plus beaux temples de l'île.

Les **INCONTOURNABLES** Nouvelles Frontières

- Les plus belles étapes de Bali : Ubud, les temples de Besakih, d'Ulun Danu et de Taman Ayu.
- La découverte de la vie d'un village et de la culture balinaise.
- Les balades au cœur de la nature balinaise.
- Les plus belles rizières en terrasse de Bali à Tegallalang et Jatiluwih.
- Le spectacle de danses de Barong.
- L'extension de 3 nuits possible à Sanur.



Jour 1 : France – Denpasar

Envol à destination de Bali. Repas et nuit en vol.



Jour 2 : Denpasar – Seminyak (8 km / environ)

Arrivée à l'aéroport de Denpasar, où vous serez accueillis par votre guide. Transfert à votre hôtel.

Repas libres.



Jour 3 : Seminyak – Tanah Lot – Marga – Belimbing

(115 km / environ)

Départ pour la visite du temple de la mer de Tanah Lot, avant de continuer vers le village de Marga situé dans la province de Tabanan. Vous y découvrirez les activités quotidiennes de la population balinaise. Visite d'une ferme balinaise typique, où les différents bâtiments sont placés selon les traditions. Visite d'une maison balinaise pour une initiation à la préparation des offrandes et des médicaments traditionnels, suivie d'un petit cours de cuisine balinaise (en option).

Ces activités matinales s'achèveront chez l'habitant, avec un déjeuner consacré à la dégustation de la cuisine balinaise.

Après le déjeuner, départ à pied dans les rizières où vous découvrirez les différentes étapes de la culture du riz. Ensuite, départ vers le village de Belimbing en passant par le village de Jatiluwih, où le panorama sur les rizières en terrasses est absolument superbe. Petit trekking dans les rizières à Jatiluwih (env. 40 min).

Dîner inclus.



Jour 4 : Belimbing – Munduk (70 km / environ)

Départ à pied pour une belle balade traversant des villages balinaises et des rizières.

Retour à l'hôtel pour le déjeuner.

Puis, départ vers l'unique monastère bouddhiste de l'île : le Brahmavihara Arama. Ce temple agréable, situé sur une colline, est un lieu de retraite où le silence est de rigueur. Poursuite vers les sources d'eau chaude de Banjar : trois bassins d'eau chaude y sont aménagés pour la relaxation. Dans un écrin de verdure, le bassin central offre un bon compromis pour nager à volonté dans ces eaux d'un vert clair opaque d'où se dégagent des vapeurs soufrées. Baignade sur place pour ceux qui le souhaitent.

Dîner inclus.



Jour 5 : Munduk – Bedugul – Ubud (65 km / environ)

Départ pour une randonnée autour du village jusqu'à la cascade de Munduk, à travers la végétation luxuriante et la diversité des plantations tropicales, avant le retour à l'hôtel. Après un petit repos, départ vers Bedugul via Asah Gobleg pour admirer le joli paysage des lacs Tamblingan et Buyan. Ensuite, visite du temple d'Ulun Danu, situé sur les berges du lac Bratan et arrêt au marché de fruits et légumes à Candikuning.

Déjeuner dans un restaurant local.

Poursuite avec la visite du temple de Taman Ayun à Mengwi. Construit en 1634, typiquement dans le style balinaise, cet immense complexe était le temple d'État du royaume de Bali qui gouverna jusqu'en 1891. Après la visite, transfert à Ubud. Départ pour assister à une présentation de la danse de Kecak. Dîner spécial "bebek guling" (canard rôti). Installation pour 3 nuits à votre hôtel.



Jour 6 : Ubud – Kintamani – Ubud (75 km / environ)

Ce matin, départ pour Kintamani. En route, arrêt au village de Tegallalang pour admirer le superbe paysage de rizières en escaliers et déguster le café balinaise. Ensuite, visite du temple de la source sacrée de Sebatu et du site Gunung Kawi. Poursuite avec la visite du village typique de Bayung Gede et ses cimetières suspendus, que l'on ne trouve nulle part ailleurs. Le déjeuner sera servi dans un restaurant panoramique donnant sur le volcan Batur et le lac volcanique du même nom.

Puis, retour vers Ubud.

Dîner inclus. En option : arrêt au Kayangan Spa pour 1h de massage balinaise.



Jour 7 : Ubud (35 km / environ)

Départ de l'hôtel aux alentours de 8 h 30 pour assister à un spectacle de danse Barong à Batubulan. Cette danse, durant laquelle chaque danseur porte un masque unique, décrit le combat entre le Bien et le Mal. Ensuite, départ pour une découverte des villages aux alentours d'Ubud, dont le village de Celuk, où se trouvent les meilleurs artisans pour les fabrications de bijoux en or et en argent. Puis vous prendrez la direction de Mas, pour visiter la région où les sculpteurs sur bois et les fabricants de masques pratiquent leur art.

Déjeuner dans un restaurant local.

Visite de la grotte de l'Éléphant de Goa Gajah puis du temple Pejeng, avec son tambour en bronze géant. Cette journée se clôturera par la visite de la forêt des singes à Ubud.

Dîner inclus.



Jour 8 : Ubud – Besakih – Sanur (120 km / environ)

Départ pour la visite du marché local de Gianyar, où vous pourrez découvrir et goûter aux fruits locaux avec votre guide. Poursuite vers Klungkung pour la visite de l'ancien palais de justice de Kerta Gosa. Puis, route pour Besakih en passant par Bukit Jambul pour admirer le joli paysage de la vallée et l'océan à l'horizon. Visite du temple de Besakih, temple mère de Bali adossé au mont Agung, le plus sacré des volcans car le plus haut. Le site rassemble une trentaine de temples dédiés à tous les dieux honorés à Bali et ancêtres royaux déifiés.

Déjeuner dans un restaurant panoramique donnant sur la vallée et le volcan Agung.


Départ vers Bangli pour la visite du village typique de Penglipuran, avec son architecture balinaise, ainsi que celle du temple Kehen, avec ses banians centenaires. En milieu d'après-midi, transfert dans le sud pour votre pause balnéaire.

Dîner libre.



Jour 9 : Sanur – Denpasar – France ou extension

Journée libre à l'hôtel pour profiter de la plage (repas libres). Selon l'horaire de votre vol, transfert à l'aéroport. Repas et nuit en vol.



Jour 10 : Arrivée en France

À noter : Maximum 1 enfant de 5 à - de 12 ans dans la chambre double de 2 adultes. Minimum de 2 passagers requis pour ce programme. Merci de noter qu'il n'est pas possible d'arriver ou de repartir le 31/12/24 et le 29/03/25 en raison du Nyepi Day (jour du silence). En fonction des fêtes locales ou de période très demandée, le programme pourra être réaménagé, des étapes pourront être interverties. La visite au temple de Besakih pourra être remplacée, en cas de menace volcanique du mont Agung.

Départ quotidien du 01/11/2024 au 31/10/2025.

Minimum de 2 passagers requis pour ce programme.

EXTENSION(S) OPTIONNELLE(S)

Extension balnéaire à Sanur, 3 nuits

IDNCP111

Prolongez votre voyage avec un séjour de 3 nuits avec petits déjeuners (sans guide) à l'hôtel Mercure Resort Sanur 4*. En bord de mer, dans la station renommée de Sanur, cet établissement se compose de jolis petits cottages avec toit de chaume, disséminés au cœur d'un luxuriant jardin arboré. Il propose 2 piscines extérieures, 1 restaurant, 2 bars, 1 spa.

- Votre chambre : l'hôtel se compose de 189 chambres aménagées dans des cottages balinaïes traditionnels, répartis dans un jardin de 5 hectares. Réception ouverte 24h/24. Wifi gratuit et espace internet. Toutes les chambres sont équipées d'une TV, de l'air climatisé, d'un minibar (avec supplément), d'un coffre-fort, d'une salle de douche et d'un balcon.

- Extras (avec supplément) : room-service, service médical, baby-sitting, boutiques...

EXCURSIONS OPTIONNELLES

Nous vous proposons 2 activités optionnelles durant ce programme : à réserver et à régler avant départ.

Jour 2 : cours de cuisine balinaise

Jour 5 : 1 heure de massage balinaïes

HEBERGEMENT

Voici le nom des hôtels prévus pour ce circuit.

Selon l'état des réservations, nous pouvons être amenés à vous loger dans des hôtels similaires de même catégorie. La classification des hôtels est donnée en normes locales.

VOS HÔTELS (ou similaires) :

Seminyak : hôtel Puri Saron Seminyak ou similaire.

Belimbing : Villa Cempaka Belimbing ou similaire.

Munduk : Puri Lumbung Cottage ou similaire.

Ubud : Champlung Sari Ubud ou similaire.

Sanur : Mercure Bali Sanur Resort ou similaire.

EXTENSION : Mercure Bali Sanur Resort ou similaire.

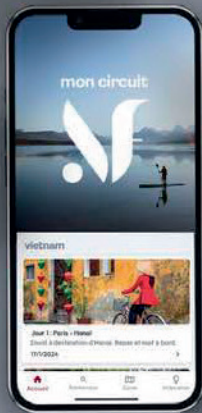
La liste définitive des hôtels est disponible auprès de votre agence de voyage environ 15 jours avant votre départ.

INFORMATIONS PARTICULIERES

Repas : pension complète à l'exception de 5 repas : le déjeuner et le dîner du jour 2, dîner du jour 8 et le déjeuner et dîner du jour 9 sont libres.




**NOUVELLES
FRONTIERES**




NOUVEAU

Voyagez avec l'essentiel.

Billets d'avion, carnet de voyage, itinéraire détaillé...

Retrouvez tout votre voyage sur l'appli **Nouvelles Frontières** 

Téléchargez
l'appli





Indonésie

FORMALITÉS & SANTÉ

Décalage horaire : + 5h en été, + 6h en hiver

Temps de vol : 18h30 avec escale

17h avec escale

FORMALITÉS ADMINISTRATIVES*

- **Passeport en cours de validité**, valable 6 mois après la date de sortie du territoire indonésien. Le passeport doit être en très bon état (pages déchirées, couverture en mauvais état ou autres dégradations sont autant de motifs de refus d'entrée sur le territoire indonésien). Prévoir au moins 3 pages vierges, dont 2 face à face.
- Un **billet retour** (ou autre justificatif de sortie de territoire) est exigé par les autorités indonésiennes.
- **Visa obligatoire**. Pour un séjour de moins de 30 jours, il est possible de l'obtenir à l'aéroport d'arrivée (visa payant : 500 000 roupies (environ 30€), payables en dollars américains ou en euros, valable 30 jours). Il est également possible de faire une demande de visa en ligne : <https://visa-online.imigrasi.go.id/>. Ce visa d'une validité de 90 jours, pour une durée de 30 jours, est reconnu pour des entrées aux aéroports internationaux SoekarnoHatta de Jakarta, Ngurah Rai de Bali et à Surabaya, Medan, Manado et Yogyakarta. Tarif : 500 000 roupies.
- Tous les passagers doivent remplir la **Déclaration de douane électronique** sur le site <https://ecd.beacukai.go.id/> et obtenir un QR code dans les trois jours précédant leur départ.
- **Taxe obligatoire** (à partir du 14 février 2024) de 150 000 IDR (env. 10€) pour tous les voyageurs (adultes, enfants) à payer avant l'entrée sur le territoire via le site <https://lovebali.baliprov.go.id/>. Un QR code transmis par email sera à présenter aux points de contrôles.
- Il est vivement recommandé de disposer d'un contrat d'assistance ou d'une assurance permettant de couvrir tous les frais médicaux (chirurgie, hospitalisation, etc.) et de rapatriement sanitaire, au risque de ne pas avoir accès aux soins, y compris en cas d'urgence vitale.
- Pensez à vous munir d'une copie de vos certificats et formulaires, ou à les numériser sur votre propre adresse électronique.
- Les **mineurs** voyageant seuls, ou avec une personne ne disposant pas de l'autorité parentale, doivent présenter une autorisation de sortie de territoire.

FORMALITÉS SANITAIRES

Vaccination et/ou traitements conseillés :

- Traitement anti paludéen (classification groupe 3 hors Bali).
- Vaccination contre la rage.
- Vaccinations habituelles à jour (DTP et ROR).
- Anti-moustique recommandé.
- **Formulaire de santé obligatoire : SSHP (kemkes.go.id)**

*Toutes ces informations, valables pour les ressortissants français, sont données à titre indicatif. Elles peuvent évoluer sans préavis et concernent exclusivement les vols directs de/vers la France. En cas de transit, certains pays peuvent exiger des formalités supplémentaires. Si votre voyage inclut plusieurs destinations, merci de vous référer aux formalités en vigueur pour chacune d'entre elles. Compte tenu de l'évolution rapide de la situation administrative et sanitaire dans certains pays, nous vous recommandons de consulter le site du ministère des Affaires étrangères jusqu'au jour de votre départ.

INFORMATIONS CIRCUIT INDONESIE

Accompagnement

Vous serez accompagnés d'un chauffeur et d'un guide local francophone pendant toute la durée du circuit, à l'exception des journées libres.

Budget et pourboires

La monnaie nationale est la roupie indonésienne, ou rupiah (IDR).

Les espèces, en dollars ou en euros, sont facilement changées par la plupart des banques. L'usage des cartes de crédit est plus courant qu'ailleurs, car Bali est l'une des destinations les plus touristiques de l'archipel. Elles sont acceptées sans problème, tout comme les dollars, dans les principaux hôtels et restaurants. Pour les petites dépenses, en revanche, prévoyez de payer en "cash". À Denpasar, Kuta, Nusa Dua, Sanur ou Ubud, vous trouverez des distributeurs automatiques et pourrez effectuer des retraits aux guichets des principales banques à l'aide des cartes bancaires les plus répandues. Les banques locales sont en général ouvertes du lundi au vendredi de 8 h à 14 h.

Merci de noter qu'il est d'usage de laisser un pourboire aux guides, accompagnateurs et chauffeurs : prévoir environ 7 € par jour et par personne.

Transports

Le chauffeur doit respecter les lois de son pays – vitesse, arrêts réglementaires –, ce qui explique certains choix d'étapes. Il n'existe pas d'autoroute partout, mais le réseau routier est dans l'ensemble assez bon et les voies express ou routes nationales généralement bien entretenues. La circulation est souvent très dense à Bali, ce qui peut rallonger les temps de route. La vitesse de 50km/h est rarement dépassée.

Hébergement

Selon la réglementation hôtelière internationale, les chambres doivent être libérées à 11h. Si vous arrivez tôt le matin, vous devrez donc attendre 14 h pour pouvoir occuper la vôtre.

Sachez qu'il n'existe pas de chambre triple dans les hôtels en Asie. Lorsque vous demandez une chambre pour 3 adultes ou 2 adultes et 1 enfant, ce sera toujours une chambre double avec 2 lits séparés, ou parfois un grand lit, à laquelle l'hôtelier rajoutera un "extra bed" (lit supplémentaire). Celui-ci est en fait un lit pliant, un lit de camp, voire un simple matelas au sol.

Bon à savoir

Les distances ainsi que la durée estimée du temps de transport sont données à titre indicatif et peuvent varier en fonction des conditions climatiques, du trafic, des hôtels réservés et des routes empruntées.

En raison d'événements spéciaux (conditions météorologiques, jours de fermeture de certains sites ou monuments, état des routes, situations imprévisibles, festivités), certaines étapes pourront être modifiées. L'itinéraire proposé peut être inversé et l'ordre des visites modifié, sans que cela ne remette en cause l'intérêt ou la faisabilité du programme.

Selon l'activité volcanique, le programme pourra être modifié sur place. Il est également susceptible d'être revu en fonction des nombreuses fêtes indonésiennes.

Pour la visite des temples, il est recommandé de porter des vêtements qui couvrent les genoux et les épaules. L'intérieur de certains temples n'est pas accessible aux non-Hindous et lors de certaines fêtes, jours fériés ou jours de congé locaux.

Pendant la fête du Lebaran, qui marque la fin du Ramadan, ou lors de fêtes locales, certains monuments et marchés pourront être fermés. Les transports et routes seront chargés et les visites modifiées sur place. Nous ferons néanmoins le maximum pour que toutes les excursions prévues soient effectuées.

INFORMATIONS PAYS INDONESIE

Climat

L'Indonésie bénéficie d'un climat tropical chaud et humide. C'est la saison sèche de mai à septembre, puis la mousson de novembre à mars, avec des averses plus abondantes en décembre, janvier et février. La température moyenne annuelle de Java et de Bali est de 26 °C, mais les températures maximales peuvent atteindre 35 °C. En altitude et notamment lorsque vous gravirez les volcans, les températures peuvent chuter considérablement : munissez-vous de vêtements chauds pour les ascensions. Les nuits sont en général douces, avec une température nocturne autour de 22 °C en moyenne. À Bali, le mois de juillet est généralement le plus doux de l'année.

Gastronomie

La plupart de vos repas sont pris dans des restaurants locaux. Ce seront autant d'occasion de découvrir la cuisine locale, souvent préparée à base de riz et de pâtes bouillies ou frits, agrémentés de légumes, de brochettes de viande ou de poisson (satés), et de soupes (soto). De nombreux fruits tropicaux sont en vente sur les marchés. Il est possible, en tout lieu, d'acheter de l'eau minérale.

Savoir-vivre et coutumes

Chez les Indonésiens, la tête, qui renferme l'âme, est une partie sacrée du corps. Ainsi, il est interdit de toucher la tête d'une personne. Avant d'entrer dans un temple ou dans une maison, vous devrez retirer vos chaussures et les laisser à l'extérieur. Le sourire est ici considéré comme un signe de politesse.

Souvenirs et artisanat

Vous pourrez rapporter de votre voyage du tissu artisanal : batik, sarong ou ikat. L'Indonésie est réputée pour la richesse et les couleurs variées de ses textiles. L'artisanat indonésien se décline également sous la forme de marionnettes en cuir et en bois, emblèmes de la culture indonésienne, de sculptures sur bois, d'objets de décoration en noix de coco ou encore de sacs ou boîtes en rotin. Vous trouverez des épices un peu partout.

Langue

La langue officielle de l'Indonésie est le Bahasa Indonesia. Elle compte plus de 250 dialectes parlés par plus de 300 groupes ethniques. L'anglais est couramment parlé dans tous les lieux touristiques.

Électricité

En Indonésie, l'électricité est presque toujours en 220 V, mais certains endroits utilisent encore du 110 V. Prévoyez d'apporter un adaptateur universel. Notez également que les coupures d'alimentation électrique sont fréquentes (certains hôtels ont leur propre générateur).

Pour les appareils photos numériques, prévoir des cartes mémoires suffisantes, une batterie de rechange et votre chargeur. Un filtre UV permettra de protéger efficacement votre objectif

PREPARER SA VALISE POUR INDONESIE

Préparer sa valise

Une majorité de compagnies aériennes n'acceptent en général qu'un seul bagage de 20 kg maximum par personne. Merci de vérifier sur votre billet électronique (e-ticket) la franchise bagage autorisée.

Prévoyez de préférence un sac souple n'excédant pas 20 kg, ainsi qu'un sac à dos pour vos effets personnels de la journée.

Le port des bagages n'est pas inclus.

Soucieux de réduire l'impact des voyageurs sur l'environnement, nous limitons autant que possible l'usage de bouteilles d'eau en plastique. Nous vous conseillons d'emporter une gourde que vous pourrez remplir sur place. Merci pour votre action à nos côtés.

Vêtements

Prévoyez des vêtements clairs et légers, idéalement en coton, ainsi qu'une petite veste, une petite laine et un vêtement de pluie (en période de mousson).

Les soirées dans les régions en altitude peuvent être fraîches, aussi pensez à emporter un pull ou d'autres vêtements chauds si vous visitez ces régions.

Les vêtements confortables en fibres naturelles, comme le coton, sont les plus appropriés. Une tenue vestimentaire décontractée est recommandée dans les tropiques, mais il est préférable de couvrir bas et jambes le soir afin d'éviter toute piqûre d'insectes. Un imperméable léger et un parapluie pourront aussi vous être utiles pendant la saison des pluies. Le parapluie peut également servir d'ombrelle pour se protéger du soleil.

Pour les visites des sites sacrés, les visiteurs doivent porter une tenue "décente" et proscrire le short, la jupe courte ou tout autre vêtement inadapté.

De même, une tenue correcte est souhaitable dans tous les lieux publics.

Glissez également dans vos bagages une paire de baskets confortables et une paire de chaussures de marche.

Notez, enfin, que les chaussures et chaussettes doivent être retirées avant d'entrer dans tout édifice religieux ou maison privée. Mieux vaut donc porter des chaussures avec peu de lacets et qui se retirent facilement.

Chaussures

Glissez dans vos bagages une paire de baskets confortables et une paire de chaussures de marche.

Notez, enfin, que les chaussures et chaussettes doivent être retirées avant d'entrer dans tout édifice religieux ou maison privée. Mieux vaut donc porter des chaussures avec peu de lacets et qui se retirent facilement.

Matériel

- des lunettes de soleil
- une crème de protection contre le soleil et les insectes (les moustiques en particulier)
- une casquette, un chapeau ou un foulard
- une petite pharmacie personnelle
- une serviette de bain et vos affaires de toilette personnelles
- une lampe torche
- un paréo

RECOMMANDATIONS VOYAGE EN INDONESIE

Vos rencontres

Sur votre route, vous aurez souvent l'occasion de rencontrer les populations locales. Où que vous soyez, sachez faire preuve de discrétion et d'humilité. La multiplicité des cultures et des traditions fait que certaines attitudes sont différemment perçues selon les pays. Pour ne pas commettre d'impair, prenez le temps de comprendre les personnes que vous rencontrez et de créer avec elles des liens privilégiés. Là encore, les conseils de votre guide seront précieux ! Il connaît mieux que quiconque les comportements à éviter ou à adopter. À titre d'exemple, il convient de demander sa permission à toute personne que vous souhaitez prendre en photo. Établir un contact préalable est le meilleur moyen qu'elle réponde favorablement. De même, ne distribuez pas des cadeaux à tout-va. Cela peut en effet inciter les enfants à mendier. Afin d'éviter ce genre de dérive, mieux vaut s'en remettre aux structures locales compétentes (pour faire un don à l'école, à l'hôpital, au chef du village, etc.). Enfin, veillez à ne pas porter de tenue trop légère (short court, décolleté, etc.) et à éviter les comportements exubérants.

Votre environnement

l'eau est un bien précieux dans de nombreux pays, désertiques ou non : ne la souillez pas ! Pour ce faire, prévoyez toujours des savons et shampoings biodégradables. Les animaux que vous pouvez rencontrer dans la nature y sont chez eux : ne les dérangez pas et faites-vous discrets. Enfin, certains sites ou parcs naturels sont protégés et imposent un règlement qu'il est important de respecter. En bref : ne laissez aucune trace derrière vous, ramassez vos déchets et suivez les conseils de votre guide !

La vie en groupe

Vous allez vivre plusieurs jours en communauté, aussi certaines concessions sont indispensables à la cohésion du groupe. Il est notamment nécessaire d'être ponctuel aux rendez-vous donnés par votre accompagnateur ou guide. Les retards peuvent en effet remettre en cause l'organisation des visites prévues et pénaliser injustement le reste des participants.

Recommandations pratiques

- Comme dans tout voyage, évitez d'emporter des objets de valeur.
- Emportez également une photocopie de vos papiers d'identité ou téléchargez-les sur une plateforme du type Google Drive pour pouvoir y accéder depuis n'importe quel ordinateur.
- Ne laissez jamais vos objets de valeurs (argent, passeport, billets d'avion) dans votre chambre, votre bus ou au restaurant. Chaque fois que cela est possible, laissez-les plutôt dans le coffre à l'hôtel ou votre valise fermée à clé.
- Observez les règles élémentaires de prudence. Nouvelles Frontières et notre prestataire ne sauraient être tenus pour responsables des conséquences que pourraient entraîner de tels vols ou pertes.