



Inde

L'Inde des Rajputs

Nous avons le plaisir de vous accueillir sur l'un de nos circuits avec guide.
Vous trouverez dans votre programme des renseignements complémentaires vous permettant d'organiser au mieux votre voyage.

Valable pour les départs du 03/01/2024 au 19/11/2025 inclus

10h avec escale + 3h30 en été, + 4h30 en hiver

Nombre de participants : Minimum : 3 / Maximum : 26

Rythme : 4/5 Traditions : 3/5 Histoire & culture : 5/5 Enfants à partir de 10 ans

VOTRE VOYAGE



Partez sur les traces des Rajputs et arpentez leurs palais et cités dignes des récits des Mille et Une Nuits, certains havelis contenant en fresques leurs exploits guerriers. Vous serez impressionné par ces forteresses imprenables et colorées, qui semblent parfois émerger comme par miracle du désert, mais aussi touché par la ferveur des hindous, comme à Pushkar.

Les **INCONTOURNABLES** Nouvelles Frontières

- La découverte très complète du Rajasthan.
- Le splendide temple de Ranakpur et ses 1444 piliers en marbre ciselé.
- La visite de Jaisalmer, la "cité d'or".
- Le panorama sur la ville bleue de Jodhpur.
- La cité des lacs, Udaipur.
- La séance "Bollywood" dans l'un des cinémas les plus connus du pays.



Jour 1 : France – Delhi

Envol à destination de Delhi, repas à bord.

Arrivée tardive à Delhi, accueil et assistance par notre représentant à l'aéroport et transfert à l'hôtel Clarks Inn Gurgaon 3* (option A) ou Quality Inn Gurgaon 4* (option B).




Jour 2 : Delhi

Visite de la vieille et de la nouvelle Delhi. Vous passerez près du Fort rouge, symbole du pouvoir moghol, et près de Chandni Chowk, aux vieilles rues marchandes. Vous visiterez la Jama Masjid, plus grande mosquée de l'Inde. Au retour, visite de Raj Ghat, mémorial du Mahatma Gandhi. Vous passerez également devant les bâtiments gouvernementaux, le palais présidentiel et le monument aux morts de l'India Gate en empruntant l'avenue Rajpath, l'enclave diplomatique. Enfin, découverte du Qût b Minâr, la plus haute tour en pierre de l'Inde, et du temple sikh Gurudwara Bangla Sahib.

Déjeuner libre.

Au dîner, préparation et dégustation du "jeera aloo" avec une famille indienne. Nuit à l'hôtel Clarks Inn Gurgaon 3* (option A) ou Quality Inn Gurgaon 4* (option B).




Jour 3 : Delhi – Mandawa (270 km / environ 7h)

Départ pour Mandawa, petite principauté féodale située dans la très pittoresque région du Sheikawati. Elle doit notamment sa réputation de musée en plein air aux façades décorées des "haveli", qui racontent aux visiteurs leurs légendes.

Déjeuner en cours de route.

L'après-midi, promenade et visite du village, où vous pourrez découvrir des maisons entièrement recouvertes de fresques illustrant des légendes guerrières, la vie quotidienne et les mythes religieux. Dîner. Nuit à l'hôtel Shahi Palace 3* (option A) ou Sara Vilas (option B).



Jour 4 : Mandawa – Fatehpur – Bikaner (200 km / environ 4h)

Vous visiterez Fatehpur, village typique du Rajasthan. Départ à travers le désert du Thar pour Bikaner, ancienne capitale princière du 15^e siècle. Installation à l'hôtel.

L'après-midi, découverte de la ville, avec le fort Junagarth et le musée Ganga Golden Jubilee. Vous accéderez au fort Junagarth, forteresse du 15^e siècle construite comme un véritable nid d'aigle, par une longue rampe et plusieurs portes monumentales. Visite du temple de Karni Mata, "temple des Rats", important lieu de prières hindoues, et balade en autorickshaw dans la vieille ville.

Déjeuner et dîner inclus. Nuit à l'hôtel Raj Haveli Heritage 3* (option A) ou Maharaja Ganga Mahal 4* (option B).



Jour 5 : Bikaner – Jaisalmer (300 km / environ 7h)

Poursuite vers la cité caravanière de Jaisalmer à travers le désert du Thar. En route, arrêt dans le village de Ramdevra. Traversée de son marché local et visite du temple qui marque le lieu de repos éternel de Baba Ramdevji, un saint du 14^e siècle que les hindous considèrent comme l'incarnation de Krishna. Poursuite vers Jaisalmer.

Déjeuner.

Arrivée en fin d'après-midi dans la ville dorée. Cette cité recevait des caravanes qui empruntaient la route de la Soie. Promenade au bord du Gaddi Sagar, où vous profiterez d'une boisson (sans alcool) et apprécierez le coucher du soleil se reflétant sur les pierres des cénotaphes.

Dîner à l'hôtel : dégustation du "shashi paneer", un plat à base de cubes de fromage frits avec des oignons, du curcuma, de la coriandre et du lait. Nuit à l'hôtel Helsinki House 3* (option A) ou Antra Inn 4* (option B).



Jour 6 : Jaisalmer

Découverte de cette fascinante cité médiévale perdue au fond du désert. Promenade vers la forteresse et découverte des maisons aux façades finement sculptées, avec leurs balcons décorés de dentelle de pierre. Déambuler dans les ruelles étroites de cette ville, véritable musée à ciel ouvert, vous permettra de mettre un pied dans le passé. Temps libre (1h) pour découvrir à votre guise la ville ou le marché local.

Déjeuner et dîner inclus.

Nuit à l'hôtel Helsinki House 3* (option A) ou Antra Inn 4* (option B).



Jour 7 : Jaisalmer – Jodhpur (300 km / environ 6h)

Départ pour Jodhpur, la "ville bleue", dressée en plein cœur du désert. Cette cité authentique est notamment connue pour sa forteresse, haute de 125 mètres. Une dimension qui devait la rendre pratiquement inexpugnable en temps de guerre ! Toujours aussi imposante aujourd'hui, elle domine le paysage et abrite d'exquis palais décorés de fresques murales et de dentelles de pierre.

Déjeuner dans un restaurant bio.

Visite du magnifique fort de Mehrangarh. En option, profitez d'une excursion en 4 x 4 pour visiter un village de la communauté bishnoi. Pour ce peuple du désert qui vit en symbiose avec la nature, toute forme de vie, animale comme végétale, est sacrée (excursion à réserver et à régler sur place).

Dîner. Nuit au Park Boutique 3* (option A) ou The Amargarh Resort 4* (option B).



Jour 8 : Jodhpur – Ranakpur – Udaipur (290 km / environ 6h)

Départ vers Udaipur. En route, visite (avec audioguide) des temples jaïns de Ranakpur, enfouis dans la ravine et si discrets qu'ils ont échappé à tout pillage. Leur beauté se dévoile pleinement à l'intérieur, où les 29 salles soutenues par 420 piliers blancs sont toutes différentes. Arrivée à Udaipur, considérée comme l'une des villes indiennes les plus romantiques avec ses lacs, ses palais et ses fontaines. En fonction du temps restant, vous visiterez le magnifique jardin de Sahelion Ki Bari, que l'on nomme aussi le "jardin des demoiselles". En option, le soir, promenade en bateau sur le lac Pichola.

Déjeuner et dîner inclus.

Nuit au Vasant Vilas Hotel 3* (option A) ou Hotel Yois 4* (option B).



Jour 9 : Udaipur – Pushkar (300 km / environ 6h)

Vous visiterez la forteresse donnant sur le lac, ancien palais du dernier maharajah d'Udaipur. Découverte du Sahelion Ki Bari (si la visite n'a pas été effectuée la veille). Poursuite vers Pushkar, ville sainte hindouiste dédiée au dieu Brahma. Elle est notamment célèbre pour ses foires aux chameaux, qui ont lieu le 8^e mois lunaire du calendrier hindou.

Déjeuner et dîner inclus.

Nuit à l'hôtel Master Paradise 3* (option A) ou Aaram Bagh 4* (option B).




Jour 10 : Pushkar – Jaipur (145 km / environ 3h)

Visite de Pushkar. Découverte du temple de Brahma, le seul en Inde dédié à cette divinité, puis promenade autour du lac sacré et arrêt pour déguster un thé massala. Départ vers Jaipur, "la ville rose". Elle doit son nom à la couleur de sa vieille ville, dont les maisons ont la particularité d'être construites en sable rouge. Jaipur est une ville médiévale, vivante et animée grâce à ses divers bazars (Tripolia, Babu ou Chandpole).

Déjeuner avec spectacle de marionnettes.

L'après-midi, visite de la ville avec le City Palace et le palais du maharajah. Passage devant le Hawa Mahal, "palais des vents", puis visite de l'observatoire Jantar Mantar en plein air, pour y découvrir ses vastes instruments astronomiques. Dîner avec danses folkloriques. Nuit à l'hôtel Park Ocean 3* (option A) ou Jaipur Central 4* (option B).




Jour 11 : Jaipur – Fort d'Amber – Jaipur (12 km / environ 1h)

Départ pour Amber. Ce palais fortifié dominant le petit lac Maota a été aménagé au 16^e siècle pour recevoir l'empereur Akbar. Sur la route, arrêt photo au Panna Meena Ka Kund, un puits à huit étages. Puis, montée au fort et visite des édifices princiers. Une fois en haut, vous profiterez d'une vue spectaculaire sur toute la région.

Déjeuner.

L'après-midi, visite d'un atelier d'impression au tampon et de décoration à la cire, deux techniques traditionnelles du Rajasthan. Le soir, séance de cinéma Bollywood au Raj Mandir, l'un des cinémas les plus connus d'Inde. Dîner. Nuit à l'hôtel Park Ocean 3* (option A) ou Jaipur Central 4* (option B).



Jour 12 : Jaipur – Fatehpur-Sikri – Fort rouge – Agra (250 km / environ 5h30)

(250 km / environ 5h30)

Départ pour Agra. Sur la route, arrêt à Fatehpur-Sikri, antique capitale éphémère de l'empire moghol, pour une visite du Tombeau de Salim Chishti. Vous reprenez la route en direction d'Agra, qui fut le siège de différents empereurs moghols. À l'arrivée, visite du superbe Fort rouge, classé au Patrimoine Mondial de l'UNESCO. En fin de journée, balade dans le bazar Sadar, un lieu animé et bordé d'échoppes locales.

Déjeuner et dîner inclus.

Nuit à l'hôtel Marine House 3* (option A) ou The Retreat 4* (option B).



Jour 13 : Agra – Delhi – Paris (200 km / environ 5h)

Ce matin, découverte du magnifique Taj Mahal. Après avoir franchi une monumentale porte en grès rouge, le mausolée s'offre à vous. Édifié par l'empereur moghol Shâh Jahân par amour pour sa défunte épouse, cet édifice en marbre blanc incrusté de pierres semi-précieuses est un spectacle inoubliable. Après la visite, vous prendrez la route pour l'aéroport de Delhi.

Déjeuner libre.

Dîner dans un hôtel proche de l'aéroport (quelques chambres seront mises à disposition avant le repas). Transfert à l'aéroport et envol vers la France.



Jour 14 : Arrivée en France

À noter : Pour pénétrer dans les temples, vous devrez retirer vos chaussures. Celles-ci sont confiées à un gardien durant votre visite (pourboire à la sortie). L'intérieur de certains temples est inaccessible aux non-hindous et lors de certaines fêtes, jours fériés et jours de congés locaux. Si l'arrivée sur le site du Taj Mahal a lieu un vendredi, vous ne pourrez voir que l'extérieur du monument. Les départs des 2 et 6 novembre 2024 coïncidant avec la foire de Pushkar, l'hébergement à ces dates se fera sous tente aménagée. Pour les départs à partir du 08/01/2025, le programme peut faire l'objet de modifications.



Inde

FORMALITÉS & SANTÉ

FORMALITÉS ADMINISTRATIVES*

- **Passeport en cours de validité** valable 6 mois après la date d'entrée en Inde.
- **Visa obligatoire** sous forme d'e-visa : <https://indianvisaonline.gov.in/evisa/tvoa.html> (avec règlement des frais en ligne). L'autorisation reçue à l'issue de cette démarche devra être présentée à l'aéroport d'arrivée pour obtenir l'apposition d'un visa dans son passeport. Cet e-visa concerne 24 aéroports (dont Bangalore, Bombay, Calcutta, Chennai, Delhi, Goa, Hyderabad, Kochi et Trivandrum) et 3 ports (Cochin, Goa et Mangalore).
- **Attention** : Tous les noms et prénoms figurant sur le passeport doivent apparaître sur le e-visa (tout comme le nom d'épouse ou le nom d'usage s'il y a lieu).
- Il est vivement recommandé de disposer d'un contrat d'assistance ou d'une assurance permettant de couvrir tous les frais médicaux (chirurgie, hospitalisation, etc.) et de rapatriement sanitaire, au risque de ne pas avoir accès aux soins, y compris en cas d'urgence vitale.
- Pensez à vous munir d'une copie de vos certificats et formulaires, ou à les numériser sur votre propre adresse électronique.
- Les **mineurs** voyageant seuls, ou avec une personne ne disposant pas de l'autorité parentale, doivent présenter une autorisation de sortie de territoire.
- Concernant le circuit "Népal Bengale Occidental, Sikkim et Royaume du Bhoutan" (réf. NPLCT007)
Pour le visa indien : merci de noter que la ville d'entrée en Inde est Sonauli, et la ville de sortie Jaigaon. Attention à ne pas faire de visa indien électronique car il sera refusé sur place.
N'oubliez pas non plus de partir avec l'adresse de votre premier hôtel : cette information vous sera demandée lors du contrôle des services de l'immigration à votre arrivée en Inde. Le visa indien est obligatoire mais l'e-visa n'est pas accepté.
Pour le Sikkim, merci d'apporter au moins 4 photos au format passeport, ainsi qu'une copie de votre passeport et un visa indien.

FORMALITÉS SANITAIRES

Vaccination et/ou traitements conseillés :

- Traitement anti paludéen (classification groupe 2 à 3), selon les régions.
- Vaccinations habituelles à jour (DTP et ROR).
- Anti-moustique recommandé.

*Toutes ces informations, valables pour les ressortissants français, sont données à titre indicatif. Elles peuvent évoluer sans préavis et concernent exclusivement les vols directs de/vers la France. En cas de transit, certains pays peuvent exiger des formalités supplémentaires. Si votre voyage inclut plusieurs destinations, merci de vous référer aux formalités en vigueur pour chacune d'entre elles. Compte tenu de l'évolution rapide de la situation administrative et sanitaire dans certains pays, nous vous recommandons de consulter le site du ministère des Affaires étrangères jusqu'au jour de votre départ.



INFORMATIONS CIRCUIT INDE

Accompagnement

Vous serez accompagnés d'un chauffeur et d'un guide local francophone pendant toute la durée du circuit, à l'exception des journées libres.

Budget et pourboires

La monnaie locale est la roupie indienne (INR), qui se divise en 100 paisa.

On peut changer les euros, généralement sans commission, dans les bureaux de change.

Attention : il faudra vous armer de patience pour changer vos devises dans les banques, où l'opération demande souvent du temps. Préférez donc les bureaux de change, où vos démarches seront plus rapides.

Pensez à garder sur vous des roupies en petites coupures pour les dépenses courantes.

L'exportation ou l'importation de roupies indiennes est interdite. Conservez les bordereaux de change : ils sont indispensables pour reconverter les roupies en devises étrangères.

Pour connaître le taux de change actuel, vous pouvez consulter le site : www.xe.com.

En Inde, les guides et chauffeurs sont rémunérés en partie grâce aux pourboires offerts par les touristes (prévoir environ 7 € par jour et par personne). Ils sont un droit acquis et les Indiens issus des classes aisées sont même habitués à en donner systématiquement. Par conséquent, la moindre personne qui vous rend service attendra un pourboire de votre part. Des droits photos ou vidéos peuvent en outre vous être demandés sur certains sites.

À savoir, enfin : il est obligatoire d'enlever les chaussures pour pénétrer à l'intérieur des temples. Le temps de votre visite, celles-ci sont confiées à un gardien à qui vous laisserez un pourboire en partant.

Transports

Étant donnée la taille du pays, la qualité des routes est très inégale d'une région à l'autre. Les distances sont importantes et les autoroutes n'existent pas dans toutes les régions. Les routes nationales, quant à elles, sont souvent étroites. Notez également que les routes indiennes comportent encore de nombreux dos d'âne et que leur état, ou les travaux dont elles font l'objet, peuvent rendre la circulation difficile et rallonger les temps de trajet. De plus, la circulation est souvent difficile, que ce soit dans les grandes villes, particulièrement aux heures de pointe, mais aussi hors des grandes villes. La vitesse de 50km/h est rarement dépassée. Le chauffeur doit respecter les lois de son pays (vitesse, arrêts réglementaires), ce qui peut expliquer certains choix d'étapes. Des réveils matinaux seront parfois nécessaires. En période de mousson, les routes et les ponts sont parfois coupés, obligeant à faire des détours. Attention, enfin : merci de noter qu'en Inde, les autocars n'offrent pas toujours les critères internationaux de confort, notamment en matière de suspensions ou de climatisation.

Hébergement

En Inde, où les hébergements sont souvent simples, les infrastructures indiennes ne correspondent que rarement aux normes internationales. De plus, pour une même classification, le niveau de confort peut être très variable d'une étape à l'autre.

Il vous faudra parfois patienter 10 minutes pour obtenir une eau à température agréable.

Nuits en hôtels : les chambres sont composées de deux lits séparés ou d'un grand lit. La chambre triple est une chambre double avec un lit d'appoint, voire un matelas sur le sol.

Information transparence : de jour comme de nuit, l'Inde résonne de vie, avec son cortège de sons variés (travaux, trafic, klaxons, haut-parleurs, générateurs électriques...) La nuit, l'insonorisation relative des hôtels ne suffit pas à garantir le calme et trouble parfois le repos.



INFORMATIONS PAYS INDE

Climat

Très varié du fait de la taille et de la géographie du pays, le climat indien est sujet à de grandes variations. L'Inde connaît 3 saisons distinctes : une saison chaude, une plus humide et une plus froide.

En général, la période la plus fraîche dure de la fin novembre à début mars, avec des matins et des soirées pouvant être très frais et des journées ensoleillées. Entre mars et juin, la chaleur domine et le temps est très sec. Les températures peuvent alors dépasser 45 °C dans le centre du pays.

Fin mai, la mousson débute avec de violentes averses, des orages et des tempêtes, remontant peu à peu du sud vers le nord puis s'étendant à tout le territoire pour se terminer en octobre, sauf sur la côte sud-est où la mousson est plus virulente entre octobre et décembre. Les températures baissent sensiblement au nord entre octobre et janvier, alors qu'elles restent constamment douces au sud.

Le meilleur moment pour se rendre en Inde dépendra donc des régions choisies, même si la période allant de novembre à février est la plus propice pour visiter la plupart d'entre elles.

En Inde centrale, avec l'état du Madhya Pradesh, la saison la plus agréable est celle qui court de novembre à février, malgré des nuits, voire des matinées, très fraîches.

Gastronomie

La cuisine indienne est préparée à base de riz, de nouilles de riz et de curry. Les principaux ingrédients du repas sont d'ailleurs le riz et le curry. La plupart des repas sont pris dans des restaurants. Nous vous conseillons de privilégier les plats sautés, grillés ou en ragoût, cuits à de hautes températures ou longtemps : curry, pilaf, tandoori, dosa, vada, pains chappati ou naan selon les régions.

Demandez conseil à votre accompagnateur sur le choix des plats épicés et des laitages.

Le petit déjeuner se compose généralement de toasts, de beurre, de confiture, et parfois des œufs, de thé, de café et de lait (liste donnée à titre indicatif). Le déjeuner se déroule généralement au restaurant ou, selon l'endroit, en cours de route. Attention : le service est généralement très lent. Le dîner à l'hôtel est le plus souvent pris à l'heure fixée en accord avec le personnel de service et le guide. Les plats les plus courants sont le curry (sorte de ragoût de viande, de poisson ou de légumes avec une sauce épicée de diverses manières), les plats de légumes diversement accommodés, le daal (soupe de lentilles de plusieurs sortes), différents plats à base de riz pilaf (au poulet, au mouton, etc.), le yaourt et les galettes de pain chaudes.

Dans certaines régions de l'Inde, la cuisine est végétarienne et aucune viande ne vous sera proposée.

Durant votre voyage, ne buvez que de l'eau bouillie, du thé ou des boissons "capsulées" telles que la bière ou l'eau minérale. Enfin, notez qu'on ne boit pas vraiment d'alcool en public en Inde.

Information transparence : la cuisine indienne est savoureuse et loin d'être aussi variée que la cuisine française, car on y retrouve assez souvent les mêmes ingrédients : du riz et du curry, ce qui peut entraîner un sentiment de répétition, de repas peu variés, tout au long de votre voyage.

Savoir-vivre et coutumes

En Inde, la religion qui prédomine est l'hindouisme. Ses temples multicolores, où l'on vient rendre hommage à de multiples divinités dont les deux plus importantes sont Shiva et Vishnou, se dressent un peu partout à travers le pays. Selon la vénération dont certains temples font l'objet, les non-hindous peuvent n'être autorisés à pénétrer que dans les cours intérieures et dans certaines chapelles, mais pratiquement jamais au cœur du sanctuaire. Il arrive même parfois que la totalité du temple soit interdit d'accès. Il convient donc de faire attention et de se renseigner avant de pénétrer dans tout édifice religieux. La seconde religion la plus importante de l'Inde est l'Islam, dont les monuments – comme le fameux Taj-Mahal – se concentrent essentiellement dans le nord du pays du fait de l'invasion de ces régions par des souverains afghans et perses autrefois. L'Islam est en revanche beaucoup moins présent dans le sud de l'Inde.

Les mosquées peuvent généralement être visitées, sauf indication spéciale à l'entrée.

Souvent, vous apercevrez aussi des temples de la religion Jaïn qui s'apparente un peu au bouddhisme et qui est aussi ancienne que lui. Les adeptes de cette religion ne doivent causer la mort d'aucun être vivant et se couvrent même la bouche pour ne pas avaler d'insecte par mégarde. Leurs temples sont généralement spectaculaires mais, là également, certains secteurs peuvent être interdits aux étrangers.

Les Sikhs, qui se rencontrent dans l'ouest et le nord du pays, sont les adeptes de l'ancienne religion des Perses qui adoraient Zarathoustra. Ils forment une caste à part, très fermée.

Bien que très minoritaire, le christianisme est aussi présent en Inde dans de nombreuses villes, où l'on peut voir des églises fréquentées le dimanche. La région de Goa est la plus riche en églises.

Dans les temples hindous ou jaïns, de même que dans les mosquées, vous devrez toujours vous déchausser, parfois même avant de rentrer dans les cours. Prévoyez donc des chaussures faciles à retirer.

Par mesure d'hygiène et si vous ne voulez pas marcher pieds nus, on vous autorisera la plupart du temps à garder vos chaussettes. Le port des chaussettes peut aussi être utile pour vous protéger des dalles brûlantes exposées en plein soleil.

Pour les visites des temples, il est recommandé de porter des vêtements qui couvrent genoux et épaules.

Merci de noter que les photos sont interdites au lac sacré de Pushkar.



Souvenirs et artisanat

L'Inde, où chaque ville possède sa spécialité, est une vraie caverne d'Ali-Baba proposant un grand choix de produits artisanaux. Vous pourrez notamment rapporter des miniatures, des bijoux en argent, des textiles de toutes sortes et des cotonnades, en particulier à Jaipur, ainsi que des sculptures de bois, des figurines en papier mâché, des articles en cuir ou encore des patchworks. Vous trouverez également des épices à profusion.

Langue

En Inde, il existe 18 langues différentes officielles dont l'hindi, la plus parlée, ainsi que plus de 1600 dialectes. L'anglais est très répandu.

Électricité

En Inde, le courant est en 220 volts mais il existe différents types de prises. Prévoyez donc d'apporter un adaptateur universel. Notez également que les coupures d'alimentation électrique sont fréquentes.

Pour les appareils photos numériques, prévoir des cartes mémoires suffisantes, une batterie de rechange et votre chargeur. Un filtre UV permettra de protéger efficacement votre objectif. Sur certains sites, un droit de photo ou de caméra vous sera demandé.

Les photos peuvent aussi être interdites à certains endroits : merci de respecter scrupuleusement les consignes à ce sujet afin d'éviter tout désagrément.

BOUCLER SA VALISE INDE

Préparer sa valise

Une majorité de compagnies aériennes n'acceptent en général qu'un seul bagage de 20 kg maximum par personne. Merci de vérifier sur votre billet électronique (e-ticket) la franchise bagage autorisée. Concernant les vols intérieurs en Inde ou au Népal (en cas d'extension), les compagnies aériennes n'acceptent en général qu'un bagage de 15 kg par personne.

Soucieux de réduire l'impact des voyageurs sur l'environnement, nous limitons autant que possible l'usage de bouteilles d'eau en plastique. Nous vous conseillons d'emporter une gourde que vous pourrez remplir sur place. Merci pour votre action à nos côtés.

Vêtements

Prévoyez des vêtements clairs et légers, idéalement en coton, ainsi qu'une petite veste, une petite laine et un vêtement de pluie (en période de mousson). Les soirées dans les régions en altitude peuvent être fraîches, aussi pensez à emporter un pull ou d'autres vêtements chauds si vous visitez ces régions. Les vêtements confortables en fibres naturelles, comme le coton, sont les plus appropriés. Une tenue vestimentaire décontractée est recommandée dans les tropiques, mais il est préférable de couvrir bas et jambes le soir afin d'éviter toute piqûre d'insectes. Un imperméable léger et un parapluie pourront aussi vous être utiles pendant la saison des pluies. Le parapluie peut également servir d'ombrelle pour se protéger du soleil.

Au moins de janvier, les nuits sont encore fraîches et le chauffage trop peu utilisé en Inde, nous vous conseillons de prendre un vêtement de nuit chaud.

Pour les visites des sites sacrés, les visiteurs doivent porter une tenue "décente" et proscrire le short, la jupe courte ou tout autre vêtement inadapté. Il est donc recommandé de porter des vêtements qui couvrent genoux et épaules.

De même, une tenue correcte est souhaitable dans tous les lieux publics.

Chaussures

Emportez de préférence une paire de baskets confortables et une paire de chaussures de marche faciles à retirer, notamment pour l'entrée dans les temples. Les chaussures et chaussettes doivent en effet être enlevées avant d'entrer dans tout édifice religieux ou maison privée. Privilégiez donc les chaussures ayant peu de lacets et qui se retirent aisément. Dans certains sites sacrés, vous devrez marcher pieds nus, sans chaussettes ni bas. Prévoyez par conséquent des lingettes nettoyantes.

Matériel

- Lunettes de soleil
- Crème de protection contre le soleil et les insectes (les moustiques en particulier)
- Casquette, chapeau ou foulard
- Affaires de toilette personnelles
- Petite pharmacie (indispensable) comprenant : des médicaments pour les troubles intestinaux causés par le changement de nourriture, vos médicaments habituels accompagnés de l'ordonnance, des pansements, un collyre, du désinfectant (ne laissez pas une plaie s'infecter, surtout en période de mousson).



RECOMMANDATIONS VOYAGE EN INDE

Préparation du voyage

L'Inde est à la fois un pays attirant et une destination étonnante, où le mode de vie, la culture et les croyances sont très différents. Une préparation personnelle, avant votre départ, vous permettra de profiter pleinement de votre voyage. Lectures, films et reportages vous aideront notamment à découvrir ce pays tout en contrastes.

Vos rencontres

Sur votre route, vous aurez souvent l'occasion de rencontrer les populations locales. Où que vous soyez, sachez faire preuve de discrétion et d'humilité. La multiplicité des cultures et des traditions fait que certaines attitudes sont différemment perçues selon les pays. Pour ne pas commettre d'impair, prenez le temps de comprendre les personnes que vous rencontrez et de créer avec elles des liens privilégiés. Là encore, les conseils de votre guide seront précieux ! Il connaît mieux que quiconque les comportements à éviter ou à adopter. À titre d'exemple, il convient de demander sa permission à toute personne que vous souhaitez prendre en photo. Établir un contact préalable est le meilleur moyen qu'elle réponde favorablement. De même, ne distribuez pas des cadeaux à tout-va. Cela peut en effet inciter les enfants à mendier. Afin d'éviter ce genre de dérive, mieux vaut s'en remettre aux structures locales compétentes (pour faire un don à l'école, à l'hôpital, au chef du village, etc.). Enfin, veillez à ne pas porter de tenue trop légère (short court, décolleté, etc.) et à éviter les comportements exubérants.

Votre environnement

l'eau est un bien précieux dans de nombreux pays, désertiques ou non : ne la souillez pas ! Pour ce faire, prévoyez toujours des savons et shampoings biodégradables. Les animaux que vous pouvez rencontrer dans la nature y sont chez eux : ne les dérangez pas et faites-vous discrets. Enfin, certains sites ou parcs naturels sont protégés et imposent un règlement qu'il est important de respecter. En bref : ne laissez aucune trace derrière vous, ramassez vos déchets et suivez les conseils de votre guide !

La vie en groupe

Vous allez vivre plusieurs jours en communauté, aussi certaines concessions sont indispensables à la cohésion du groupe. Il est notamment nécessaire d'être ponctuel aux rendez-vous donnés par votre accompagnateur ou guide. Les retards peuvent en effet remettre en cause l'organisation des visites prévues et pénaliser injustement le reste des participants.

Recommandations pratiques

- Comme dans tout voyage, évitez d'emporter des objets de valeur.
- Emportez également une photocopie de vos papiers d'identité ou téléchargez-les sur une plateforme du type Google Drive pour pouvoir y accéder depuis n'importe quel ordinateur.
- Ne laissez jamais vos objets de valeurs (argent, passeport, billets d'avion) dans votre chambre, votre bus ou au restaurant. Chaque fois que cela est possible, laissez-les plutôt dans le coffre à l'hôtel ou votre valise fermée à clé.
- Observez les règles élémentaires de prudence. Nouvelles Frontières et notre prestataire ne sauraient être tenus pour responsables des conséquences que pourraient entraîner de tels vols ou pertes.