



Chypre

Chypre : l'île d'Aphrodite NOUVEAU

Nous avons le plaisir de vous accueillir sur l'un de nos Road Trip.
Vous trouverez dans votre programme des renseignements complémentaires vous permettant d'organiser au mieux votre voyage.

Valable pour les départs du 01/04/2025 au 31/10/2025 inclus


Rythme : 2/5 Histoire & culture : 3/5 Nature : 2/5



Chypre, perle de la Méditerranée, séduit par ses paysages contrastés alliant plages de sable doré, montagnes verdoyantes et villages pittoresques. La beauté naturelle de Chypre se reflète dans ses eaux cristallines, ses forêts luxuriantes et ses falaises imposantes. L'île est également un trésor d'histoire et de culture, avec une richesse héritée de diverses civilisations. Nicosie, la capitale, offre un mélange unique de cultures grecque et turque, avec ses mosquées ottomanes et ses églises byzantines. La mythologie fait de Chypre le lieu de naissance d'Aphrodite, la déesse de l'amour, ajoutant une touche légendaire à son charme intemporel. Ici, beauté naturelle et richesse historique se rencontrent harmonieusement...

Les **INCONTOURNABLES** Nouvelles Frontières

- Les ruines antiques, un aperçu fascinant des civilisations grecques et romaines.
- Les châteaux médiévaux, évocation des époques des Croisades et des royaumes médiévaux.
- Nicosie, la dernière capitale divisée d'Europe, mélange unique de cultures grecque et turque.
- Le massif montagneux du Troodos, sans conteste la région la plus pittoresque de Chypre.
- La grotte naturelle des Bains d'Aphrodite.
- Les églises byzantines et les monastères ornés de magnifiques fresques et icônes religieuses.



Jour 1 : France – Larnaca – Région de Kalavastos

(34 km / environ 30 min)

Envol pour Larnaca. Prise en charge de votre véhicule, puis route vers la région de Kalavastos et installation à l'hôtel pour 3 nuits.



Jour 2 : Région de Kalavastos – Larnaca – Région de Kalavastos (80 km / environ)

Partez à la découverte de la ville de Larnaca, bâtie sur l'ancienne cité Kition fondée par des colons grecs au 13^e siècle av. J.-C. Mélange d'orient et d'occident, elle fait partie des plus vieilles cités du monde et a connu une histoire mouvementée qui a laissé des traces visibles dans l'architecture de ses plus vieux quartiers. Découverte de l'une des plus remarquables églises de l'architecture byzantine à Chypre, l'église Saint-Lazare, érigée sur le lieu que la tradition désigne comme étant le tombeau de Lazare de Béthanie. On peut encore y voir le sépulcre supposé du saint qui, après sa résurrection miraculeuse, serait venu à Chypre pour y être ordonné premier évêque de Kition par les Apôtres Paul et Barnabé. Construite par l'empereur byzantin Léon VI au cours du 9^e siècle, elle fut restaurée au 17^e siècle. Vous pourrez admirer son clocher, au toit en forme de pyramide, percé de fenêtres étroites permettant d'apercevoir les cloches du beffroi. Situé à côté de l'église, le musée byzantin présente d'importantes icônes religieuses, des objets ainsi que des reliques.

Baladez-vous le long de la promenade des Foinikoudes (palmiers en grec). À son extrémité, ne manquez pas de jeter un coup d'œil au château médiéval de Larnaca, appelé également fort de Larnaka. Il daterait selon certains de l'époque du roi Lusignan Jacques Ier de Chypre (1382-1398), et pour d'autres de l'époque ottomane (1625). Les Britanniques le convertirent en prison par la suite. De nos jours, le château abrite un petit musée médiéval.

Puis, départ vers le lac salé de Larnaca, situé à quelques minutes de là. L'hiver, le lac abrite des oiseaux migrateurs, notamment des milliers de flamants roses, qui y résident entre novembre et mars. Selon la légende, la salinité du lac est liée au refus d'une vieille femme d'aider Saint Lazaros lorsque ce dernier lui demanda à manger et à boire. La femme refusa en prétextant que ses vignes s'étaient desséchées, ce à quoi le saint répondit "Que tes vignes soient asséchées et se transforment en lac salé à jamais !" Une explication plus scientifique serait que l'eau salée pénètre les roches poreuses qui séparent le lac de la mer, donnant ainsi à l'eau sa forte salinité... Sur les rives du lac, vous découvrirez l'une des destinations saintes de l'Islam, la mosquée Hala Sultan Tekke. Selon la légende, Um Haram, qui était la nourrice du prophète Mahomet, mourut en tombant de sa mule durant l'un des premiers raids arabes sur l'île en 649 et fut enterrée à l'endroit même où les Ottomans construisirent la mosquée au 18^e siècle. Elle est, de nos jours, le site musulman le plus sacré de Chypre. Retour vers l'hôtel en passant par le village de Kiti. Arrêt pour découvrir l'église byzantine Panagia Angeloktisti ("construite par les anges"), érigée sur les ruines d'une basilique paléochrétienne du 5^e siècle. Selon la légende locale, alors que l'on bâtissait l'église, une armée d'anges descendait la nuit pour aider à sa construction, d'où son nom. Admirez la splendide mosaïque à fond d'or du 6^e siècle de la Sainte Vierge portant l'enfant Jésus, entre les deux archanges Michel et Gabriel.



Jour 3 : Région de Kalavassos – Nicosie – Région de Kalavassos

(110 km / environ)

Journée dédiée à la visite de Nicosie, anciennement Lefkosia, capitale de l'île depuis la fin de la période byzantine (11^e siècle). Cité antique fondée en 1050 avant J.-C., elle fut successivement tenue par les Templiers puis par la dynastie des Lusignan, qui lui donnèrent sa splendeur, avant d'être conquise par les Vénitiens puis les Ottomans. La ville est aujourd'hui divisée en deux zones (grecque au sud et turque au nord), et ce depuis l'occupation turque de 1974.

Débutez votre journée par la découverte du côté turc de la ville, après avoir franchi la Porte de Kyrenia. Érigée au 16^e siècle par les Vénitiens, cette porte était le principal accès vers le nord de Nicosie. À travers les ruelles, dirigez-vous vers le Büyük Han, ancien caravansérail ottoman transformé en centre culturel et commercial. Avec ses cours intérieures pittoresques bordées de boutiques et de cafés, c'est l'endroit idéal pour découvrir l'artisanat local et goûter aux saveurs chypriotes.

Puis visitez la Mosquée Selimiye, autrefois connue sous le nom de Cathédrale Sainte-Sophie. Bâtie au 13^e siècle par des architectes français dans le style des cathédrales gothiques de France, elle était dédiée à Sainte-Sophie et fut le lieu de couronnement des rois de la dynastie Lusignan jusqu'en 1464. Après la conquête de l'île par les Ottomans, elle devint la mosquée Selimiye, en hommage au sultan Selim II. Deux imposants minarets y ont été ajoutés et l'ensemble des décorations intérieures supprimées. Achevez votre balade dans le nord de la ville par la visite du bazar Belediye Pazari, avec sa multitude d'étals colorés et son ambiance orientale. Pour rejoindre la partie grecque de la ville, franchissez l'historique ligne verte. Il s'agit d'un no man's land contrôlé par les Casques bleus de l'ONU, en charge du maintien de la paix à Chypre depuis 1974.

Explorez les ruelles sinueuses de la vieille ville, où vous trouverez des boutiques pittoresques et des cafés traditionnels. Faites un arrêt devant la porte d'Ammochostos (Famagouste), le plus grand des trois points de passage que l'on trouve le long des remparts vénitiens (4,5 km), dont la vieille ville fut entièrement ceinte. Ces fortifications conçues en 1567 par l'ingénieur Giulio Savorgnano sont un exemple impressionnant d'architecture militaire du 16^e siècle. Continuez votre balade à l'intérieur des remparts vers la cathédrale Agios Ioannis, érigée en 1662 sur le site de la chapelle du 14^e siècle de l'Abbaye bénédictine de Saint Jean l'Évangéliste de Bibi. Dédié à Agios Ioannis le Théologien, l'édifice fut un monastère jusqu'au 18^e siècle, puis l'Archevêque Sylvestre le convertit en cathédrale pour y établir le siège de l'Archevêché orthodoxe de Chypre. Il s'agit d'une église de petite taille, de style franco-byzantin, dont l'aspect extérieur délibérément modeste (tel qu'imposé par les autorités ottomanes) contraste avec son intérieur lumineux richement orné, éclairé par des chandeliers en cristal avec des boiseries recouvertes de feuilles d'or, dans les règles de l'art de la tradition chypriote du 18^e siècle. Ne manquez pas d'admirer sa collection d'icônes datées du 8^e siècle au 17^e siècle. Près du vieux marché, vous trouverez la mosquée Omeriye, ancien monastère des Augustins du 14^e siècle dédié à Sainte-Marie, transformé en mosquée en 1571 par Lala Mustapha qui pensa que l'église d'origine avait été construite sur le lieu même où le calife Omer s'était reposé durant sa visite à Lefkosia. Avant de quitter Nicosie, faites un tour rue Ladras ou rue Onasagorou, deux artères piétonnes bordées de boutiques et de cafés, connues pour leur atmosphère animée.



Jour 4 : Région de Kalavassos – Région de Pitsilia –

Kalopanayiotis (80 km / environ)

Départ vers le massif montagneux du Troodos. C'est sans conteste la région la plus pittoresque de Chypre, avec ses collines parsemées d'oliviers et de vignes et ses vieux villages aux maisons traditionnelles de pierre. Arrêt au village d'Agros, situé dans la région de Pitsilia. Construit en amphithéâtre sur les pentes des montagnes, il est niché au cœur de la forêt. Son nom lui a été donné par 40 moines venus d'Asie Mineure durant la période iconoclaste, d'après le village qu'ils venaient de quitter, "Megas Agros", au 9^e siècle, apportant avec eux l'icône de la Sainte Mère. Les moines restèrent d'abord dans une grotte, puis construisirent un monastère qu'ils baptisèrent Monastère du "Grand Agros" à l'endroit où l'église byzantine Panagia d'Agros se trouve aujourd'hui. De nos jours, le village est réputé pour ses roses et tous leurs produits dérivés. La rose de Damas, dont le nom latin signifie tout simplement rose de mai, ne fleurit qu'aux mois de mai et juin. En 1919, le maître d'école et écrivain Nearchos Clerides aurait incité les habitants de son village à cultiver cette variété de roses qui poussaient à l'état naturel, afin de produire de l'eau de rose. Ne manquez pas de visiter une distillerie d'huile essentielle de rose et de déguster les produits dérivés : loukoums, fruits au sirop, confiture, liqueur, vin parfumé à la rose... Poursuite vers Kalopanayiotis pour la nuit à l'hôtel (maisons traditionnelles).



Jour 5 : Kalopanayiotis – Région de Troodos – Polis

(150 km / environ)

Menacée par les multiples incursions arabes entre le 7^e et le 9^e siècle, la population chrétienne s'installa dans cette région aux vallées difficiles d'accès. La région du Troodos est ainsi devenue un véritable conservatoire de l'art byzantin, avec ses splendides églises peintes. Consacrez votre journée à la découverte de quelques-unes de ces merveilles.

Commencez votre périple par le village de Galata, aux quatre églises peintes. Admirez l'église de l'Archange-Saint-Michel (Panagia Theotoko), une chapelle surmontée d'un toit en bois, comportant des peintures murales du début du 16^e siècle. L'église de Panagia Podithou, autre église du village, est classée au patrimoine mondial de l'UNESCO. Elle fut érigée en 1502 grâce à la donation de Dimitri de Coron et son épouse Hélène. Particularité de cette église : ses fresques de style italo-byzantin, lequel est apparu sur l'île vers la fin du 5^e siècle. Poursuite vers le village de Kakopetria, un petit village à l'allure traditionnelle avec ses étroites allées pavées et ses maisons en pierre à deux étages avec des balcons en bois. À quelques minutes du village, l'église Saint-Nicolas-du-Toit mérite une halte. Classée au patrimoine mondial de l'UNESCO, elle faisait autrefois partie d'un ensemble monastique et tient son nom de sa toiture en bois à pans inclinés, construite afin de la protéger des intempéries. Entièrement décorée de fresques du 11^e siècle au 17^e siècle, elle est la seule église de monastère de ce type qui subsiste sur l'île. À ce titre, elle est considérée comme l'une des églises byzantines les plus remarquables de Chypre.

Arrêt au village de Lagoudera pour la découverte de l'église de Panagia tou Araka, également classée au patrimoine mondial de l'UNESCO et considérée comme l'une des plus importantes églises byzantines de l'île. Construite au 12^e siècle, elle fut recouverte, au cours du 14^e siècle, d'un second toit pentu à tuiles plates qui, en se prolongeant au-delà des parois extérieures de l'édifice, forme un portique avec un treillage en bois. Les fresques intérieures sont semblables à celles que l'on peut trouver en Grèce, dans les Balkans ou en Russie.

Enfin, avant de rejoindre votre étape du soir, marquez un arrêt au monastère de Kykkos, le plus riche et le plus somptueux monastère de l'île. Dédié à Panagia (la Vierge Marie), ce monastère possède l'une des trois icônes de la Vierge peintes par Saint-Luc. Selon la légende, l'ermite chypriote Isaïe guérit la fille de l'empereur byzantin Alexis Ier Komnène. En remerciement, l'ermite demanda cette icône. L'empereur l'envoya à Chypre accompagnée des fonds nécessaires à la construction d'un monastère destiné à accueillir l'icône sacrée. Arrivée à Polis, puis installation pour trois nuits à l'hôtel.



Jour 6 : Polis – Région de Paphos – Polis (75 km / environ)


Départ vers la Péninsule d'Akamas, vaste zone côtière allant des thermes d'Aphrodite jusqu'au cap Arnaoutis à Agios Georgios Pegeia. À l'extrémité de la péninsule d'Akamas, découvrez la grotte naturelle des Bains d'Aphrodite et son jardin botanique. Selon la légende, c'est dans les eaux de cette grotte, à l'ombre d'un vieux figuier au milieu d'une luxuriante végétation, que la déesse grecque Aphrodite aimait se baigner. C'est ici qu'elle rencontra son amant Adonis qui, s'arrêtant pour se désaltérer au cours d'une partie de chasse, tomba amoureux d'elle dès qu'il goûta l'eau de la grotte... Puis dirigez-vous vers le village de Tala afin de visiter l'un des joyaux religieux de Chypre, le monastère de Saint Néophyte (Agios Neophytos), situé au sommet d'un vallon boisé descendant vers la mer et offrant une vue spectaculaire sur Paphos. L'ermite écrivain Neophytos, l'un des ermites les plus populaires de l'île, vécut ici au 12^e siècle. Il creusa d'abord de ses mains une grotte dans la falaise, dont il se servit comme d'une cellule, appelée "l'Enkleistra" (soit "réclusion"). Par la suite, il agrandit la grotte et la transforma en une église qu'il dédia à la Sainte-Croix. Vous pourrez y admirer des fresques byzantines datant des 12^e au 16^e siècles et comptant parmi les plus raffinées de Chypre. Poursuite vers le site archéologique de Kourion, l'une des principales cités-royaumes de Chypre durant l'Antiquité. Ancêtre de l'actuelle Limassol, elle fut fondée vers 1200 av. J.-C. par les Achéens sur une falaise au-dessus du rivage. Ce royaume, autrefois prospère, fut détruit par un important séisme en l'an 365. Vous pourrez admirer son théâtre romain, la maison d'Eustolios et l'ancienne agora, voisine d'une belle basilique paléochrétienne. Avant votre retour à l'hôtel, faites un arrêt pour prendre quelques photos au "rocher d'Aphrodite", (Péto Tou Romiou), un rocher dont la légende dit qu'il fut le théâtre de la naissance d'Aphrodite, déesse grecque de la beauté et de l'amour. Dîner et nuit à Polis, à l'hôtel.



Jour 7 : Polis – Paphos – Polis (75 km / environ)

Journée consacrée à la découverte du parc archéologique de Paphos (également appelé Kato Paphos), qui figure au patrimoine mondial de l'UNESCO. Paphos, capitale de Chypre à l'époque romaine, est aujourd'hui une ville qui recèle de nombreux sites archéologiques. Les fouilles menées depuis plus de 50 ans sur le site de Kato Paphos ont permis la découverte de bâtiments publics, bâtiments religieux et villas privées de l'ancienne ville de Nea Paphos, dont la divinité principale était la déesse Aphrodite.

Ne manquez pas les mosaïques des maisons de Dionysos, Thésée, Aïôn et Orphée, découvertes en 1962 lorsqu'un agriculteur en déterra une partie en labourant son champ. Elles datent du 3^e siècle au 5^e siècle. Leurs mosaïques au pavement finement ouvragé représentent des scènes de la mythologie grecque. Poursuivez votre découverte du site par les Tombeaux des Rois, son attraction majeure. Ces tombes souterraines monumentales, taillées dans le roc, datent du 3^e siècle av. J.-C. Ce sont plutôt des officiers que des rois qui y sont enterrés, mais la magnificence de leurs tombes leur a valu ce nom royal. Admirez les ruines de la forteresse Saranta Kolones (Quarante Colonnes), un ancien château byzantin du 7^e siècle remodelé par les Lusignan en 1200 et détruit par un tremblement de terre en 1222. Vous verrez aussi d'autres monuments importants tels que l'Asclépiion, l'odéon, l'agora et les ruines de la basilique de Limeniotissa. Ne manquez pas l'église de Chryssopolitissa, érigée au 13^e siècle sur les ruines de la cathédrale byzantine de Paphos. À l'entrée se trouve le pilier de Saint-Paul où, selon la légende, celui-ci fut fouetté pour avoir prêché les préceptes chrétiens, avant que le gouverneur romain Sergius Paulus ne se convertisse lui-même au christianisme. Avant de rejoindre votre hôtel, faites un détour par le village de Yeroskipou, où vous trouverez des loukoums comptant parmi les meilleurs de l'île. Visitez l'église byzantine d'Ayia Paraskevi, érigée au 9^e siècle, dont l'intérieur est décoré de fresques datant des 9^e au 15^e siècles. Outre ses fresques, l'église renferme une remarquable icône portative du 15^e siècle, peinte sur ses deux faces, représentant sur l'une la Vierge Marie et sur l'autre la scène de la Crucifixion. Dîner et nuit à Polis, à l'hôtel.



Jour 8 : Polis – Larnaca – France

Selon votre heure de départ, route pour l'aéroport de Larnaca et restitution de votre véhicule. Envol pour la France.

À noter : Les étapes du road trip peuvent être modifiées ou inversées selon la disponibilité des hôtels. Les distances kilométriques journalières sont calculées sur la base de la route la plus directe. À certaines dates, les hôtels pourront être excentrés. Les itinéraires, visites et excursions ne sont que des suggestions.

Départ quotidien du 01/04/2025 au 31/10/2025.

Location de voiture de catégorie A incluse. Réservation possible d'une voiture de catégorie supérieure (en supplément, nous consulter).

LOCATION DE VOITURE

Lors du choix de votre véhicule, pensez au volume de vos bagages.

Catégorie A - KIA Picanto ou similaire - 05 portes - Nombre de personnes maximum : 4.

Catégorie B – Ford fiesta ou similaire -05 portes - Nombre de personnes maximum : 4.

Catégorie C – Ford focus ou similaire - 05 portes - Nombre de personnes maximum : 5.

La location de voiture comprend :

- La location de voiture dans la catégorie choisie, pour une durée de 8 jours, délivrée et restituée à l'aéroport de Larnaca.
- L'assurance CDW (COLLISION DAMAGE WAIVER), qui couvre votre responsabilité financière en cas de dommage au véhicule, que la faute vous soit ou non imputable. Cependant, une franchise* non rachetable s'applique en cas d'accident provoqué par le conducteur.
- L'assurance TP (THEFT PROTECT), qui vous permet, en cas de vol, tentative de vol ou acte de vandalisme, de limiter votre responsabilité au montant de la franchise* incompressible non rachetable).
- L'assurance PAI (personnes transportées) avec rachats partiels de franchise.

* La franchise correspond à la somme qui reste à votre charge en cas de dommage ou vol du véhicule (900€ à 1500€ selon la catégorie de voiture).

- Le kilométrage illimité.
- La taxe locale de 19 % et la surcharge aéroport.
- Le plein de carburant.

La location de voiture ne comprend pas :

- Le carburant.
- Les options et autres frais payables sur place liés à la location de voiture (conducteur additionnel, assurances complémentaires facultatives, rachat de franchise, équipement supplémentaire, etc.).
- Les contraventions dues aux infractions au Code de la route, les frais de parking.
- Les frais en cas de surclassement ou de changement de catégorie de véhicule.

CONDITIONS DE LOCATION

Remise du véhicule

Bureaux en ville : Des frais de 10€ s'appliquent pour une livraison ou une restitution du véhicule en dehors des heures d'ouverture du loueur (en ville) (35€ si Polis, Pissouri ou Tochni). Bureau ouvert de 8h30 15h. Payable sur place (réservation obligatoire pour une remise en dehors des horaires d'ouverture, numéro de vol indispensable).

Bureau aéroport : ouvert 24h

- Une carte de crédit internationale (Visa, Mastercard) est obligatoire lors de la prise en charge du véhicule de location (elle doit toujours être au nom du conducteur). Elle permet d'ouvrir le contrat de location. Attention : les cartes de débit ne sont désormais plus acceptées par les loueurs qui vous refuseront la location. Vérifiez que la mention "CRÉDIT" figure bien en petit sur votre carte.

Conducteur

Rappel : le premier voyageur inscrit est le conducteur principal.

- Le conducteur doit présenter un permis de conduire français original valide (les photocopies ne sont pas acceptées). Même si vous disposez d'un permis international, le permis de conduire français doit obligatoirement être présenté sur place.
- Le conducteur doit être en possession d'une carte de crédit, Visa ou Mastercard, au nom du conducteur principal.
- Le conducteur doit avoir minimum 21 ans (maximum 75 ans) et être titulaire du permis depuis plus de 1 an (depuis plus de 3 ans pour les conducteurs âgés de 21 à 25 ans).

Si vous avez un permis de conduire "nouveau modèle/format carte de crédit", vérifiez la date d'expiration pour qu'il soit bien valable pendant toute la durée de votre voyage.

Caution : 300 €.

IMPORTANT et OBLIGATOIRE : un dépôt de garantie (ou caution), variable selon la catégorie de véhicule, sera prélevé sur la carte bancaire du conducteur lors de la remise du véhicule.

Le dépôt de garantie a pour but de couvrir totalement ou partiellement les coûts additionnels éventuels durant votre location (jours supplémentaires, frais d'abandon, carburant, dommages, etc.). Vous devez vous assurer de disposer du plafond bancaire nécessaire à ce prélèvement obligatoire.

Comment calculer votre location ?

La date de prise en charge du véhicule détermine la saison tarifaire applicable pour l'intégralité de la location. La durée de la mise à disposition

du véhicule est calculée par tranche horaire de 24 heures. En cas de dépassement de la durée initiale de votre location, le paiement des jours supplémentaires s'effectuera sur place sur la base du tarif local. Les suppléments seront prélevés sur la carte bancaire du conducteur. En cas de restitution du véhicule avant la date prévue, les jours non utilisés ne pourront faire l'objet d'aucun remboursement, que ce soit sur place ou à votre retour.

Options à régler sur place (liste non exhaustive) :

- Siège bébé : 9 € par jour, réhausseur enfant 9 € par jour.
- GPS : à partir de 10€ € par jour. (selon disponibilité)
- Conducteur additionnel : 7 € par jour
- Jeune conducteur (21 à 25 ans) : 10 € par jour.
- Conducteur senior (70 à 75 ans) : 10 € par jour.
- Protection contre le bris de glace : à partir de 6-8€ par jour.

Passage de la frontière non autorisé – pas de service d'assistance/d'urgence ni d'assurances.

Tous ces suppléments, donnés à titre indicatif, sont susceptibles de modifications sur place et sans préavis.

IMPORTANT

Nous vous conseillons de vérifier votre contrat avant de le signer et de conserver précieusement une copie jusqu'à votre retour en France



**NOUVELLES
FRONTIERES**

Restez connecté !

NOUVEAU

INCLUS dans votre voyage

2 Go en City Trip

3 Go en Road Trip sauf :

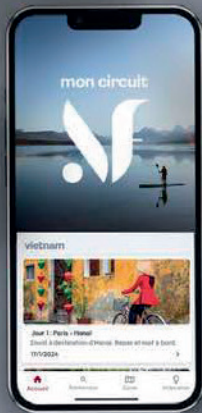
Cuba et Népal : 1 Go uniquement

Réunion et Namibie : pas de carte

Pour en bénéficier rendez-vous sur le site : <https://tui-fr.mozio.com/esim/?locale=fr>
Renseignez votre destination puis le nombre de Go correspondant à votre type de voyage.
Saisissez le code promo indiqué sur votre bon d'échange pour bénéficier de la gratuité.
Créez votre compte et validez !



NOUVELLES
FRONTIERES




NOUVEAU

Voyagez avec l'essentiel.

Billets d'avion, carnet de voyage, itinéraire détaillé...

Retrouvez tout votre voyage sur l'appli **Nouvelles Frontières** 

Téléchargez
l'appli





Chypre

INFORMATIONS PAYS

Décalage horaire : -1h en été et hiver.

Temps de vol : 2h10.

Monnaie

La devise officielle de Chypre est l'euro. Les cartes bancaires sont utilisées chez les commerçants, dans les hôtels et les restaurants. Dans les grandes villes, des distributeurs automatiques acceptent la plupart d'entre elles, la Visa étant la plus répandue.

Savoir-vivre et coutumes

Le territoire, qui a subi de nombreuses invasions au cours de son histoire, a gardé le meilleur de chacun de ses occupants du point de vue culturel. Les Chypriotes ont l'habitude d'offrir à leurs invités du café, de l'ouzo (boisson alcoolisée) ou simplement un verre d'eau, et il est impoli de refuser. En dehors des plages, une tenue correcte est requise, tout particulièrement près des lieux de culte.

Souvenirs et artisanat

À Chypre, la production artisanale remonte à l'Antiquité. On y trouve notamment de la dentelle, de la broderie, de la vannerie, de la poterie et des gravures en bois. Il existe un grand centre artisanal à Nicosie ainsi que plusieurs boutiques officielles d'artisanat.

Langue

Le grec et l'anglais sont les deux langues officielles de Chypre.

Climat

Avec plus de 340 jours de soleil par an, Chypre est incontestablement la destination la plus ensoleillée et chaude du continent européen. On s'y baigne d'avril à novembre, avant une courte saison pluvieuse en décembre et janvier. Les étés sont secs et chauds, les hivers courts et agréablement tempérés (17 °C en moyenne). Dès le mois de mars, le printemps s'installe avec une température moyenne de 20 °C. L'été débute en mai et se prolonge jusqu'à fin novembre, avec une température moyenne de l'air de 24 °C et de l'eau de 22 °C ! La brise côtière permet de ne pas souffrir de la chaleur, même quand on atteint 30 °C sur les plages et que la température de l'eau oscille entre 24 °C et 27 °C.

FORMALITÉS & SANTÉ

FORMALITÉS ADMINISTRATIVES*

- **Carte nationale d'identité ou passeport en cours de validité** pour la durée du séjour.
- Pour un séjour inférieur à 3 mois, le visa n'est pas exigé.
- Afin de pouvoir bénéficier d'une prise en charge par la Sécurité sociale, les Français doivent être munis d'une carte européenne d'assurance maladie.
- Il est recommandé de disposer d'un contrat d'assistance ou d'une assurance permettant de couvrir tous les frais médicaux et de rapatriement sanitaire.
- Nous vous recommandons de vous munir d'une copie papier recto-verso de vos certificats et formulaires ou de numériser ceux-ci sur votre propre adresse électronique.

- Les **mineurs** voyageant seuls, avec un seul de leurs parents ou avec une personne ne disposant pas de l'autorité parentale, doivent être munis d'une autorisation de sortie de territoire.

FORMALITÉS SANITAIRES

- Vaccinations habituelles à jour (DTP et ROR).
- Anti-moustique recommandé.

INFORMATIONS PRATIQUES

Logement

Les noms des hôtels sont mentionnés à titre indicatif. La liste définitive des établissements est disponible 15 jours avant le départ : demandez-la à votre agence de voyage.

Encadrement

Les circuits sont encadrés par un guide local francophone. Sa connaissance de Chypre vous permettra d'apprécier au mieux la nature de ce pays et de ses habitants. Il sera capable de vous apporter des informations sur les régions traversées et veillera à la bonne réalisation des prestations prévues.

Niveau de difficulté

Les circuits proposés ne sont pas adaptés aux personnes à mobilité réduite non-accompagnées. Les marches sont généralement nombreuses sur les sites visités et les hôtels, comme les bus, ne peuvent garantir l'accès aux fauteuils roulants.

Bagages

Vos bagages seront acheminés dans les hôtels à chaque étape. Vous ne porterez que votre sac à dos de la journée avec vos effets personnels (appareil photo, protection solaire, etc.). En revanche, vous devrez transporter vous-même vos bagages du bus à votre chambre et de la chambre au bus à chaque changement d'hôtel.

Pourboires

Les pourboires, employés en signe de remerciement, ne sont pas obligatoires mais sont toujours appréciés. Lorsque le service vous apporte satisfaction, il est d'usage de laisser un pourboire aux guide, accompagnateur et chauffeur.

BOUCLER SA VALISE

Bagages

Prévoyez de préférence un sac souple n'excédant pas 20 kg et un sac à dos pour transporter vos effets personnels de la journée.

Vêtements

Emportez des vêtements légers, surtout en juillet et août car les températures sont plus élevées qu'en France. Les magasins, hôtels et restaurants étant en majeure partie climatisés, vous prendrez garde à l'effet "chaud-froid". Des vêtements à manches longues vous permettront de vous prémunir contre les piqûres de moustiques et le soleil. Lors de la visite de monastères ou d'églises, une tenue décente est exigée pour les hommes comme pour les femmes (pas de short ou de bermuda, ni d'épaules découvertes).

Chaussures

Optez pour une paire de baskets confortables et une paire de chaussures de marche, ainsi que des sandales de caoutchouc, ou "méduses".

Matériel

Ne pas oublier :

- une paire de lunettes de soleil
- une crème de protection contre le soleil et les insectes (les moustiques en particulier)
- une casquette ou un chapeau, et un foulard
- une petite pharmacie personnelle et vos médicaments personnels (n'oubliez pas votre ordonnance !)
- vos affaires de toilette personnelles

VOYAGE ET PARTAGE

La vie en groupe

Vous allez vivre plusieurs jours en communauté : certaines concessions sont indispensables à la cohésion du groupe.

Votre environnement

Les itinéraires que vous allez parcourir ont été choisis pour leur beauté, leur authenticité ou leur originalité. Quelques principes permettront à d'autres voyageurs d'apprécier ces mêmes paysages dans les meilleures conditions. Ainsi, l'eau est un bien précieux dans de nombreux pays, désertiques ou non : ne la souillez pas ! Pour ce faire, prévoyez toujours des savons et shampoings biodégradables. Les animaux que vous pouvez rencontrer dans la nature y sont chez eux : ne les dérangez pas et faites-vous discrets. Enfin, certains sites ou parcs naturels sont protégés et imposent un règlement qu'il est important de respecter. En bref : ne laissez aucune trace derrière vous, ramassez vos déchets et suivez les conseils de votre guide !

Si malgré toutes les attentions que nous portons à l'environnement, vous constatez une négligence quelconque, nous vous demandons d'en faire part à votre agence.

Vos rencontres

Sur votre route, vous aurez souvent l'occasion de rencontrer les populations locales. Où que vous soyez, sachez faire preuve de discrétion et d'humilité. La multiplicité des cultures et des traditions fait que certaines attitudes sont différemment perçues selon les pays. Pour ne pas commettre d'impair, prenez le temps de comprendre les personnes que vous rencontrez et de créer avec elles des liens privilégiés. Là encore, les conseils de votre guide seront précieux ! Il connaît mieux que quiconque les comportements à éviter ou à adopter. À titre d'exemple, il convient de demander sa permission à toute personne que vous souhaitez prendre en photo. Établir un contact préalable est le meilleur moyen qu'elle réponde favorablement. Enfin, veillez à ne pas porter de tenue trop légère (short court, décolleté, etc.) et à éviter les comportements exubérants.

RECOMMANDATIONS

- Comme dans tout voyage, évitez d'emporter avec vous des objets de valeur. Si vous voyagez avec des chèques de voyage, pensez à noter leurs numéros préalablement et séparément. Il est aussi conseillé d'assurer votre matériel vidéo et photo.
- Emportez également une photocopie de vos papiers d'identité.
- Ne laissez jamais vos objets de valeurs (argent, passeport, billets d'avions) dans votre chambre, votre bus ou un restaurant. Chaque fois que cela est possible, placez-les dans le coffre de l'hôtel ou dans votre valise fermée à clé. Observez les règles élémentaires de prudence. Notre prestataire et nous ne saurions être tenus pour responsables des conséquences d'éventuels vols ou pertes.