



## Canada

# L'Ouest naturellement

Nous avons le plaisir de vous accueillir sur l'un de nos Road Trip.  
Vous trouverez dans votre programme des renseignements complémentaires vous permettant d'organiser au mieux votre voyage.

**Valable pour les départs du 03/05/2024 au 18/10/2024 inclus**

Rythme : 2/5 Histoire & culture : 2/5 Nature : 4/5 Enfants à partir de 8 ans



De Vancouver à Calgary, profitez en profondeur de cet itinéraire 100 % nature, avec six étapes de deux nuits à Vancouver, Port Alberni, Whistler, Kamloops, Revelstoke et Banff. Vous prendrez ainsi le temps d'explorer les grandes villes et les parcs de la côte, avant d'entamer votre traversée de l'Ouest du Canada, au cœur des Rocheuses et des sublimes parcs nationaux.

### Les **INCONTORNABLES** Nouvelles Frontières

- Les 6 étapes de 2 nuits pour une découverte plus complète.
- Les jolis petits ports de pêche de l'île de Vancouver.
- Le Parc National du Pacific Rim, renommé.
- L'exaltante croisière d'observation des baleines en bateau rapide semi-rigide au large de Tofino.
- La diversité des 6 Parcs Nationaux sur votre route.
- La majesté des Rocheuses et la profondeur du bleu des lacs.
- Les cèdres géants de Cathedral Grove.



## Jour 1 : France – Vancouver

Envol pour le Canada.  
Prise en charge de votre véhicule à l'aéroport de Vancouver.  
Installation dans votre hôtel pour 2 nuits.




## Jour 2 : Vancouver

Découvrez à votre rythme la ville de Vancouver, idéalement située entre montagnes et océan. C'est une cité moderne, dynamique et métissée qui se tourne vers l'avenir tout en respectant son histoire amérindienne.  
En tête du classement mondial des villes les plus agréables à vivre, Vancouver vit en osmose avec la nature qui l'entoure.  
Relaxez-vous sur la plage de la baie des Anglais, baladez-vous (à pied ou à vélo) dans le parc Stanley, le quartier historique Gastown et le marché de Granville Island, bravez le pont suspendu de Capilano ou magasinez sur la rue Robson.



## Jour 3 : Vancouver – Victoria (65 km / environ 1h15)

Traversée en ferry (non incluse) à travers les îles du détroit jusqu'à Victoria, dont l'atmosphère britannique vous enchantera.  
Prenez le temps de découvrir ses charmes ou d'observer les baleines.  
Les amateurs de verdure pourront également visiter les sublimes jardins Butchart, mondialement réputés.



## Jour 4 : Victoria – Port Alberni (205 km / environ 2h30)

Arrêtez-vous à Chemainus, à 1h de route de Victoria.  
Il s'agit d'un village de bûcherons qui a tenté de résister au déclin de l'industrie du bois en lançant, en 1980, un vaste programme de revitalisation.  
Les vieux bâtiments ont été restaurés et l'histoire de la ville est peinte sur leurs murs : une quarantaine de peintures réalisées par de nombreux artistes nord-américains, éparpillées dans tout le village, racontent ainsi, pour la plupart, des scènes de la vie locale et industrielle passée.  
Poursuite de votre itinéraire en direction de Port Alberni.  
Visitez la réserve des cèdres géants de Cathedral Grove, en plein cœur du parc provincial de MacMillan.  
Installation dans votre hôtel pour 2 nuits.



## Jour 5 : Port Alberni – Tofino – Croisière d’observation des baleines – Port Alberni (260 km / environ 4h)

Explorez le Parc National du Pacific Rim, une merveille naturelle avec la chaîne insulaire de l’île de Vancouver comme toile de fond et l’océan Pacifique à ses pieds.  
À Tofino, profitez d’une croisière (incluse) d’observation des baleines en bateau rapide semi-rigide, à la recherche des mammifères marins.




## Jour 6 : Port Alberni – Whistler (250 km / environ 3h)

Prenez la direction de Nanaimo pour votre retour sur le continent. En cours de route, selon l’horaire de votre ferry (traversée non incluse), arrêtez-vous à Coombs pour contempler les chèvres sur le toit végétal du Old Country Market.  
Empruntez la route panoramique jusqu’à Whistler, en passant par l’estuaire de la Squamish. Installation dans votre hôtel pour 2 nuits.



## Jour 7 : Whistler

Flânez dans le centre piétonnier de Whistler, au pied des montagnes Whistler et Blackcomb. Profitez également de cette journée pour découvrir de jolis sentiers de randonnée (niveau facile), ou pour vous rafraîchir lors d’une baignade dans le Lost Lake, tout proche et accessible à pied. Vous pourrez aussi vous promener à vélo et admirer les paysages de haute montagne, ou bien jouer au golf.



## Jour 8 : Whistler – Sunpeaks/Kamloops (360 km / environ 4h30)

Rejoignez Kamloops via Lillooet, point de départ de la Ruée vers l’or, et poursuivez jusqu’à Sun Peaks.  
Installation pour 2 nuits, soit au Sunpeaks Grand Hotel 4\* en plein cœur de la station, soit au Sandman Signature Kamloops 4\*, à quelques pas du Riverside Park bordant la South Thompson River.





## Jour 9 : Sunpeaks/Kamloops

Une journée sous le signe du grand air et de la nature !

Dans un cadre exceptionnel, choisissez entre baignade dans le lac, randonnée pédestre et partie de pêche, ou optez tout simplement pour une journée de détente ponctuant la moitié de votre parcours à la découverte de l'Ouest.



## Jour 10 : Sunpeaks/Kamloops – Revelstoke (270 km / environ 3h)

Vous vous rapprochez du parc des Glaciers pour arriver à Revelstoke.

Profitez d'une randonnée dans la superbe forêt de genévriers géants du Parc National de Revelstoke puis, après cette pause "nature", visitez le Revelstoke Railway Museum pour un peu de culture. Vous en apprendrez plus sur l'histoire du train au Canada et de la Canadian Pacific Railway dans l'Ouest du pays.



## Jour 11 : Revelstoke – Banff (390 km / environ 4h30)

Poursuivez sur la Transcanadienne et gravissez le col Rogers (1 330 m) pour rejoindre Golden. Vous emprunterez la route via le Parc National de Yoho et le lac Émeraude, puis continuerez jusqu'à Banff.

Installation dans votre hôtel pour 2 nuits.



## Jour 12 : Banff

Découverte de la ville de Banff et de ses alentours.

Le paysage de Banff, petite ville balnéaire située au sein du Parc National qui porte son nom, est dominé par les pics des monts Rundle et Cascades.

Sur son axe principal, l'avenue Banff, les magasins et restaurants se mêlent aux édifices de style château et aux boutiques de souvenirs. Les 6 500 km<sup>2</sup> de parcs boisés qui l'entourent hébergent une faune variée, dont des wapitis et des grizzlis. Admirez les chutes de la rivière Bow, ou montez au mont Sulphur pour une vue panoramique sur les Rocheuses.

Le Parc National de Banff vous accueille avec ses paysages alpins, ses lacs émeraudes, ses vallées de sapins, ses montagnes colossales et ses glaciers sans fin.

De quoi émerveiller n'importe quel voyageur !



### Jour 13 : Banff – Jasper (280 km / environ 3h30)

Sur la "route des Glaciers", faites un arrêt au lac Moraine et au lac Louise.


À Jasper, dans le Parc National, offrez-vous le Skywalk, une passerelle en verre perchée à un peu moins de 300 m. au-dessus de la vallée glaciaire. Émotions garanties !  
Installation dans votre hôtel pour 2 nuits.



### Jour 14 : Jasper

Visitez le parc de Jasper en débutant votre exploration par le fabuleux lac Pyramide, puis continuez jusqu'à la spectaculaire gorge du canyon Maligne. Poursuivez ensuite vers le secteur du lac Maligne pour une promenade facile de 3,2 km (1 à 2h). La boucle Mary Schäffer vous mènera à un point de vue où se trouve une exposition sur Mary Schäffer, exploratrice devenue célèbre pour ses expéditions dans les Rocheuses canadiennes. Le sentier retour serpente à travers des peuplements de pins, d'épinettes et de sapins subalpins odorants. Et si vous partiez pour une descente en rafting ou une croisière sur le lac Maligne ?

Empruntez le Jasper Skytram, qui grimpe jusqu'au sommet du mont Whistler et offre une vue privilégiée. Vous pourrez aussi visiter le Jasper Yellowhead Museum and Archives pour en apprendre plus sur le commerce de la fourrure, les chemins de fer et les débuts de l'exploration du parc.



### Jour 15 : Jasper – Edmonton (370 km / environ 3h50)

Rejoignez Edmonton, capitale de l'Alberta, située au bord de la rivière Saskatchewan.

Visitez le fort Edmonton, un musée abritant un fort de 1846, ainsi que la reproduction de rues en 1885, 1905 et 1920.

En ville, arpentez les allées du Royal Alberta Museum, avec ses galeries consacrées à la culture des Premières Nations, et découvrez la futuriste Galerie d'art de l'Alberta, célèbre pour sa collection d'art des nations autochtones.

Enfin, faites une pause "magasinage" au West Edmonton Mall, gigantesque centre commercial local.



### Jour 16 : Edmonton – Calgary (300 km / environ 3h)

À travers les plaines longeant la chaîne des Rocheuses aux cimes enneigées, rejoignez Calgary, la "ville des cowboys"

Admirez la tour de la rue Stephen, haute de 190 m ; baladez-vous dans les jardins devonian, un jardin botanique intérieur situé au 4<sup>e</sup> étage d'un centre commercial ; allez vous divertir au parc d'attractions de Stampede ; faites un bon dans le temps en découvrant Heritage Park, le plus grand village historique datant de l'arrivée des premiers pionniers à la fin du 18<sup>e</sup> siècle.





## Jour 17 : Calgary – France

Restitution de votre véhicule à l'aéroport de Calgary.  
Envol pour la France.  
Nuit à bord.



## Jour 18 : Arrivée en France

**À noter :** Des frais de parking sont à prévoir dans la grande majorité des hôtels.

Maximum 2 enfants de - de 12 ans dans la chambre de 2 adultes.

Pour des raisons de sécurité, l'observation des baleines en bateau rapide semi-rigide est accessible aux enfants âgés d'au moins 8 ans et mesurant minimum 1,42 m.

Les traversiers des jours 3 et 6 ne sont pas inclus ; la réservation avant le départ est fortement conseillée (<https://www.bcferries.com/schedules/mainland/tssw-current.php>).

Le coût de l'entrée dans les parcs nationaux est d'environ 10,50 \$CA par personne et par jour (tarif sujet à changement sans préavis - <https://parcs.canada.ca/pn-np>).

Départ quotidien du 03/05/2024 au 18/10/2024.

Location de voiture de catégorie intermédiaire incluse.

Possibilité de réserver une voiture de catégorie supérieure (supplément, nous consulter).

## VOS HÉBERGEMENTS

Le nom des hébergements suivants est donné à titre indicatif. Vous pourrez être logés dans des hôtels de catégorie et au confort similaires.

**Vancouver :** Holiday Inn & Suites Vancouver Centre 3\* ou Sandman Hotel Vancouver City Centre 3\* ou Rosedale on Robson 3\* ou Century Plaza Hotel & Spa 3\* ou Sandman Hotel Vancouver airport 3.5\*

**Victoria :** Royal Scot Hotel & Suites 3\* ou Sandman hotel & suites Victoria 3\* ou Quality Inn downtown Inner Harbour 3\* ou The Embassy Inn 3\*

**Port Alberni :** Hospitality inn Port Alberni 2\* ou Best Western Plus Barclay hotel 2\*

**Whistler :** Aava Whistler 3.5\* ou Listel Hotel Whistler 3.5\* ou Whistler Village Inn & Suites 3\* ou Pinnacle Internation Hotel Whistler 3\*

**Sun Peaks / Kamloops :** Sun Peak Grand Hotel 4\* ou Sandman Signature Kamloops 4\*

**Revelstoke :** Sandman Hotel Revelstoke 2.5\* ou Three Valley Lake Château 2.5\* ou Coast Hillcrest resort 3.5\* ou Stoke hotel 2.5\*

**Banff :** Banff Inn 3\* ou Irwin's Mountain Inn 3\* ou Rundlestone Lodge ou Charltons Banff 3\*

**Jasper :** Marmot Lodge 3\* ou Lobstick Lodge 3.5\* ou Château Jasper 3.5\* ou Whislars Inn 3.5\*

**Edmonton :** Coast Edmonton Plaza Hotel 3\* ou Sandman Signature Edmonton downtown 4\*

**Calgary :** Ramada Plaza Calgary Downtown 3\* ou Sandman Signature Calgary Downtown 3.5\* ou Best Western Premier Calgary Plaza hotel & Conference Center 3\*

## ACTIVITÉS INCLUSES

### **Jour 5 : Croisière aux baleines en bateau rapide semi-rigide à Tofino (durée 2h30)**

Fournisseur : Jamie's Whaling Station.

Tel : 1 800 667 9913

Internet : [www.jamies.com](http://www.jamies.com)

Restriction enfant : **Âge minimum 6 ans / Taille minimale : 142cm.**

Observez des baleines grises, des cachalots, des orques ainsi qu'une myriade d'animaux marins et découvrez la beauté de la baie Clayoquot sur la côte ouest de l'île de Vancouver, à bord d'un bateau rapide semi-rigide à coque rigide de 8 mètres.

Durée de l'excursion : 2h30.

Jours d'opération :

Du 1<sup>er</sup> mai au 31 octobre, départ à 09 h 00 et 12 h 00 (pensez à reconfirmer votre heure de départ 24h à l'avance au 1-800-667-9913)

Comment s'y rendre :

Latitude : 49.156338 / Longitude : -125.899544

Jamie's Whaling Station est situé sur le quai numéro 1 de Tofino, à une minute du centre-ville. Une sculpture de baleine marque l'entrée de la marina. Un stationnement gratuit est disponible sur place, y compris pour les camping-cars.

#### **Notes et remarques :**

Les passagers doivent confirmer l'heure de leur départ 24 heures à l'avance.

Les passagers doivent se présenter une heure avant le départ.

Avant le départ, tous les passagers doivent signer un formulaire de décharge.

L'excursion en bateau rapide semi-rigide n'est pas recommandée aux personnes âgées, aux femmes enceintes, aux personnes ayant des problèmes de cou, de dos, d'incontinence et d'ostéoporose.

#### **À prévoir :**

Des vêtements chauds, un chapeau, des gants, des pantalons, des lunettes de soleil, de la crème solaire, des jumelles et un appareil-photo.

# VOTRE LOCATION DE VÉHICULE

(les montants des suppléments indiqués, donnés à titre indicatif, sont sujets à modification sans préavis)

## VOTRE FORMULE

La formule Superfully avec le loueur Alamo, comprenant le kilométrage illimité, les assurances Responsabilité Civile au Tiers et CDW, les taxes locales et fédérales ainsi qu'un conducteur additionnel.

## LES PLUS

Les frais d'allers simples gratuits pour les trajets les plus fréquents.  
Avec la formule Superfully, conducteur additionnel sans supplément.

Choisissez le modèle qui vous plaît : service proposé sur place, à certaines stations et selon disponibilités, dans la catégorie réservée.  
Contrat de location rédigé en français : à demander en arrivant à la station.  
GPS disponible, en option, au départ de nombreuses stations (réservez-le en avance pour garantir sa disponibilité).  
Programme "Gain de temps" : votre contrat de location sera prêt à votre arrivée si vous avez au préalable enregistré les détails de votre réservation sur [www.alamosavetime.com](http://www.alamosavetime.com).

## CONDUCTEURS

21 ans minimum, permis de conduire national en cours de validité et délivré depuis au moins 1 an, passeport et carte de crédit internationale impérative au nom du conducteur principal (documents originaux à présenter à la prise du véhicule). **Cartes de débit refusées.**

Jeunes conducteurs (moins de 25 ans) : supplément de 25 \$/jours à régler sur place, uniquement possible pour les catégories Économique ou Intermédiaire.

Conducteurs additionnels : pas de supplément pour le 1<sup>er</sup> conducteur additionnel dans notre formule Superfully.  
Autres cas : supplément de 15 \$ /jour à régler sur place, par conducteur additionnel.  
Mêmes conditions de location que pour le conducteur principal.

Siège bébé/enfant : obligatoire pour les enfants jusqu'à 6 ans (- de 19 kg).  
Supplément de 6,99 \$/jour ou 70 \$/location à régler sur place, par siège. Une caution pourra vous être demandée sur place en fonction des stations.

**IMPORTANT** : si vous avez un permis de conduire au nouveau format "carte de crédit", vérifiez sa date d'expiration pour qu'il soit bien valable pendant toute la durée de votre voyage.

## PRISE ET RESTITUTION

Véhicules à disposition dans les stations aéroport ou centre-ville.  
L'empreinte de la carte de crédit internationale (Amex, Visa ou Mastercard : exclusivement cartes de crédit) du conducteur principal sera demandée au départ pour couvrir les suppléments non inclus dans les forfaits. À noter : location impossible avec une carte de débit.  
Durée minimum de location : 4 jours.  
Plus de 30 jours : nous consulter.

## ASSURANCES incluses :

EP (Responsabilité Civile au Tiers) : couvre le locataire en responsabilité civile à hauteur d'1 000 000 \$ pour les dommages corporels ou matériels que vous êtes susceptibles de causer aux tiers. Couvre également le conducteur et ses passagers (uniquement les membres de sa famille, liés par le sang, le mariage ou l'adoption), à hauteur de 100 000 \$ par accident, en cas de décès ou de blessures causés par un conducteur mal ou non assuré.

CDW (collision et vol) : couvre votre responsabilité financière en cas de vol ou de dommage au véhicule Alamo, que la faute vous soit ou non imputable.

Franchise de 800 \$CA pour les locations au Canada. Réduction de franchise à 0 \$CA : supplément à payer sur place de 7,99 \$CA/jour (dans certaines stations uniquement).

**Attention** : la conduite sur des routes non entretenues par le gouvernement ou non asphaltées, comme le non-respect des conditions du contrat de location (ivresse, drogues, etc.) annule ce dernier. Le client sera alors seul responsable des dommages éventuels.

À souscrire localement : "Roadside Plus" pour 6,99 \$/jour/véhicule. Cette formule couvre le remplacement des clés, la réparation ou le remplacement des pneus et les frais éventuels de remorquage ou de livraison d'essence en cas de panne sèche.

## ALLERS SIMPLES

Restitution de votre véhicule dans une ville différente de celle du départ :  
Aéroport / aéroport (sauf catégorie ECAR) :  
Entre Vancouver /Calgary : sans frais.



Entre Calgary / Vancouver : 150 €.

#### AUTRES CAS D'ALLERS SIMPLES

Distance (km) / Prix (\$) (1)

0-50 km / 50 \$

51-300 km / 199 \$

301-800 km / 300 \$

801-1 600 km / 500 \$

1 601-2 500 km / 750 \$

+ 2 500 km / 1000 \$

(1) Basé sur la distance la plus directe entre les villes et non les km ou miles parcourus.

Passage de frontière :

De Seattle vers Vancouver : 199 \$US (et vice-versa).

Ces trajets allers simples entre aéroports internationaux sont toujours sur demande et soumis à reconfirmation.

D'autres allers simples (avec ou sans frais) peuvent être proposés : consultez-nous. Des frais d'abandon peuvent s'appliquer pour toute prise ou remise en centre-ville.

Les frais d'allers simples sont toujours hors taxes et payables sur place.

#### TAXES

Elles sont incluses dans nos tarifs !

Certains États peuvent appliquer, en cours de saison, des taxes supplémentaires qui n'engagent pas la responsabilité du loueur ni de TUI. Les taxes sont applicables sur le montant des divers suppléments optionnels souscrits sur place. Payables sur place à la restitution.

#### EN SAVOIR PLUS

- La date de prise en charge du véhicule détermine la saison tarifaire applicable pour l'intégralité de la location.
- Les tarifs sont calculés par tranche horaire de 24h.

En cas de dépassement de la durée initiale de votre location, le paiement des jours supplémentaires s'effectuera sur place lors de la restitution du véhicule, sur la base du tarif local augmenté d'un forfait journalier (tarif différent en fonction des stations, informations sur place).

Les suppléments seront prélevés sur la carte de crédit internationale du conducteur principal.

- Tous les véhicules sont climatisés, automatiques, équipés de l'airbag et du système ABS.

Prenez le temps de vérifier si la taille de la voiture "Intermédiaire" prévue dans le forfait de base correspond bien à vos besoins.

Vous pouvez ajuster la taille de votre voiture sur simple demande. Les coffres n'étant pas extensibles, la taille et le nombre des bagages sont déterminants.

Prévoyez des bagages souples.

Les SUV (Sport Utility Vehicles) remplacent de plus en plus les purs 4 X 4, 4 roues motrices. Les SUV proposés à la location peuvent donc être des 2 ou 4 roues motrices. Seule la catégorie et non le type de transmission est garantie.

Les prix indiqués en \$ le sont en \$US pour les voitures prises aux États-Unis, et en \$CA pour les voitures prises au Canada.

Tous les prix en \$ sont Hors Taxes et sont communiqués à titre indicatif. Ils sont sujet à variation sans préavis.

Votre location de véhicule : Intermédiaire (**ICAR**) type Toyota Corolla ou similaire

D'autres catégories de véhicules vous seront proposées en option :

- **CCAR** - Compact : Nissan Versa ou similaire
- **FCAR** - Full size : Chevrolet Malibu ou similaire
- **MVAR** - 7 passager Minivan : Chevrolet Pacifica ou similaire
- **SFAR** - Standard SUV : Ford Edge ou similaire

Lors du choix de votre véhicule, pensez au volume de vos bagages.

Aussi nous vous conseillons :

Cat. ICAR = 4 personnes maximum, 1 grand bagage et 2 petits bagages.

Cat. CCAR= 2 personnes maximum, 1 grand bagage et 1 petit bagage.

Cat. FCAR = 4 personnes maximum, 2 grand bagages et 2 petits bagages.

Cat. MVAR = 5 personnes maximum, 3 grands bagages et 2 petits bagages.

Cat. SFAR = 4 personnes maximum, 3 grands bagages et 3 petits bagages.



## EXCURSIONS CANADA OUEST

### EXCURSIONS OPTIONNELLES

Ci dessous, la liste des excursions proposées en option. Faites votre sélection selon votre programme.

**ATTENTION : réservation à effectuer avant votre départ (informations et tarifs sous réserve de modifications sans préavis).**

#### **Pont suspendu de CAPILANO à Vancouver**

Prenez de la hauteur en traversant cet impressionnant pont suspendu à 137 m au-dessus de la rivière Capilano. Et pour plus d'adrénaline, accédez au Cliffwalk, cette promenade de 215 m qui longe une falaise... gare au vertige ! Tous les jours du 01/05 au 31/10. Durée : 2h env.

Enfant de 0 à 5 ans : gratuit

À partir de 64 €

#### **GLACIER SKYWALK (Lake Louise, Jasper) avec Ice Explorer Adventure**

Vivez une expérience unique et montez à bord d'un Ice Explorer tout-terrain et dirigez-vous vers la surface du glacier Athabasca. Marchez sur la glace ancienne tout en découvrant les glaciers et les champs de glace. Par la suite, profitez d'un point de vue à couper le souffle sur la passerelle des Glaciers. Vous sentirez monter votre adrénaline sur cette passerelle de verre en porte-à-faux, juchée au-dessus d'un précipice de 275 mètres.

Tous les jours du 03/05 au 14/10. Durée : 1h30.

Enfant de 0 à 5 ans : gratuit

À partir de 112 €.

#### **Croisière sur le LAC MALIGNE (Jasper)**

Embarquement sur croisière panoramique des eaux cristallines du Lac Maligne, alimenté par les glaciers du parc national Jasper. Passez les pics déchiquetés en direction de Spirit Island, une destination de renommée mondiale accessible uniquement par bateau. Waouh !

Tous les jours du 01/06 au 14/10 (selon météo). Durée : 1h30.

Enfant de 0 à 5 ans : gratuit

À partir de 89 €.

#### **GOLDEN SKYBRIDGE (Ponts suspendus) à Golden (Colombie Britannique)**

L'aventure vous attend au Golden Skybridge, qui abrite les plus hauts ponts suspendus du Canada. Alors que vous marchez à 426 pieds au-dessus d'un vaste canyon, englouti par la vallée du Columbia, les vues épiques sur les chaînes de montagnes Rocky et Purcell vous couperont le souffle. Faites une promenade palpitante à travers la forêt, le long du bord du canyon et à flanc de montagne à bord du Railrider Mountain Coaster.

Tous les jours du 17/05 au 14/10. Visite libre.

Enfant de 0 à 5 ans : gratuit

À partir de 38 €.

#### **CROISIERE sur le lac Minnewanka - Banff**

Cette magnifique croisière en bateau d'une heure offre une vue dégagée sur les Rocheuses canadiennes et des commentaires informatifs sur la riche histoire du lac Minnewanka.

Tous les jours du 17/05 au 14/10. Durée : 1h.

Enfant de 0 à 5 ans : gratuit

À partir de 66 €.

#### **SEA SAFARI (observation des phoques, grottes de l'île de Bowen (au départ de Vancouver)**

(départs 11h, 13h30 et 16h30)

Au départ de Vancouver, observation des phoques, des grottes de l'île Bowen et de nombreux autres sites pittoresques qui ne peuvent être vus que de l'eau. Cette occasion unique de voir la nature de près est à ne pas manquer à seulement 25 minutes du centre-ville de Vancouver.

Tous les jours du 01/05 au 31/10. Durée : 2h.

**Enfant admis à partir de 5 ans**

À partir de 101 €.

### **HELI-RANDONNEE dans les glaciers (20 min de vol et 1h de randonnée) - Lake Louise, Jasper**

Minimum 2 personnes, maximum 6 pers. par vol

Vous décollerez vers une vue incroyable sur le lac Abraham. Cette visite regorge de beautés naturelles, de glaciers et de cascades, y compris de nombreux sites fantastiques que vous devez voir d'en haut ! Votre pilote atterrira au confluent de la rivière Cline et du ruisseau Waterfalls où vous explorerez la beauté sauvage de l'arrière-pays en vous promenant jusqu'à la cascade de Twin Falls (1h). Vous remonterez à bord de votre hélicoptère pour la dernière étape du voyage vers l'héliport.

Tous les jours du 01/05 au 31/10. Durée : 1h30.

**Enfant 0 à 2 ans : gratuit**

À partir de 294 €.

### **SURVOL des glaciers en hélicoptère (6 glaciers) - Lake Louise, Jasper**

2 personnes minimum, 6 personnes maximum par vol.

Durée : 20 min de vol

Au départ de notre base, vous verrez le lac Abraham alors que nous commençons notre ascension de la rivière Cline. En quittant la vallée et en remontant le ruisseau d'entrée, vous survolerez le col Cline à 10 000 pieds (3048 m) pour admirer la vue panoramique imprenable sur les montagnes Rocheuses. En réduisant notre altitude, nous vous emmènerons dans le Coup de grâce du circuit - Les 6 Glaciers. Cline Glacier, White Goat Glacier, Lion Glacier, Lioness Glacier, Resolute Glacier, Hanging Glacier.

Tous les jours du 01/05 au 31/10. Durée : 20 min..

Enfant 0 à 2 ans : gratuit

À partir de 218 €.

### **SURVOL en hydravion de Victoria**

Admirez la beauté des côtes de Victoria, le détroit de Juan de Fuca, Olympic Peninsula, le tour au départ de la marina de Victoria.

Durée : 30 min.

Tous les jours du 01/05 au 31/10.

**Enfant 0 à 1 an : gratuit**

À partir de 149 €.





## Canada

### INFORMATIONS PAYS

**Décalage horaire : côte Est : -6h (-5h de mi-mars à fin mars) - Côte Ouest : -9h à Vancouver, -8h à Calgary.**  
**Temps de vol : côte Est : +/-8h (+/-11h avec escale) - Côte Ouest : +/-10h (+/-13h avec escale).**

#### Histoire et politique

Le Canada est un État fédéral constitué de dix provinces et de trois territoires.

De par son histoire, le Canada est une monarchie constitutionnelle. Cela signifie qu'il reconnaît un monarque comme chef de l'État, mais une Constitution (un texte de loi qui fixe l'organisation et le fonctionnement de l'État) en limite les pouvoirs.

Le système politique du Canada est connu sous le nom de système de Westminster (système démocratique basé sur le modèle du Royaume-Uni).

Le Canada a un système parlementaire avec de fortes traditions démocratiques.

La plupart des pratiques législatives sont dérivées du Parlement britannique ; c'est pourquoi on parlera de démocratie parlementaire.

#### Économie

Le Canada est la dixième puissance économique mondiale en 2014, avec un produit intérieur brut de 1 887 milliards de dollars.

L'économie canadienne est fortement liée à celle des États-Unis, en raison de la proximité géographique et de traités commerciaux : le traité sur l'automobile (1965-2001), l'accord de libre-échange canado-américain (ALE ou FTA en anglais) de 1989 et l'accord de libre-échange nord-américain (ALÉNA) de 1994.

Le Canada dispose de grandes réserves de ressources naturelles (bois, pétrole, minerai) et d'une population active très qualifiée. Le pays a connu une croissance annuelle moyenne de 3 % depuis 1993.

#### Culture et religion

Le Canada est un pays marqué par une grande diversité ethnique et religieuse, avec une majorité de catholiques.

Parmi les nombreuses communautés, on compte aussi des protestants, des musulmans, des orthodoxes, des juifs et des hindouistes, sans oublier les cultes des peuples des premières nations.

#### Langue

Le Canada a deux langues officielles : le français et l'anglais.

Au Québec, c'est le français qui a la priorité et la francophonie est d'ailleurs fortement revendiquée !

#### Souvenirs et artisanat

Le sirop d'érable est le produit emblématique du Canada par excellence. Il existe toutes sortes de dérivés : sucre d'érable (bonbons), beurre d'érable (à tartiner), sucette à l'érable, tire d'érable, cornets à l'érable, biscuits feuille d'érable, etc.

Le Caribou est un alcool réputé, fait à base de vin (ou de porto) et d'alcool blanc.

Vous trouverez une variété impressionnante de t-shirts (ou maillots) dans les boutiques de souvenirs, allant du classique "J'aime le Canada" aux t-shirts reprenant des expressions québécoises.

Le chapeau de trappeur est le fameux chapeau de fourrure avec une queue "à la Davy Crockett".

**ATTENTION :** les prix affichés sont hors taxes. Les taxes varient en fonction de la province mais elles sont en moyenne de 15 %. N'oubliez pas de les ajouter au tarif indiqué pour avoir une idée du prix réel de l'article.

## Savoir-vivre et coutumes

Les Québécois sont réputés, à juste titre, pour leur sens de l'accueil et leur gentillesse. Il est très facile d'établir de bons contacts avec eux, à condition de respecter ces deux règles du savoir-vivre québécois : simplicité et amabilité.

Cela pourra vous surprendre, mais les Québécois adoptent le tutoiement aisément... avec respect et bienveillance. Lorsque vous rentrerez dans une boutique, on vous accueillera probablement avec un "Salut, tu vas bien ?"

Dans ce pays majoritairement anglophone, le québécois est forcément influencé par l'anglais : la réponse à votre merci sera "bienvenue" (you are welcome), le dentifrice se dit "pâte à dents" (toothpaste) et lorsque l'on se promène, on va "prendre une marche" (take a walk).

Bref, tendez bien l'oreille : vous apprendrez certainement de nouvelles expressions !

## FORMALITÉS & SANTÉ

### FORMALITÉS ADMINISTRATIVES\*

- **Passeport valide** pour la durée du séjour.
- **Autorisation de voyage électronique (AVE) obligatoire** (pour séjour ou transit au Canada) disponible sur le site officiel du gouvernement du Canada : <https://www.canada.ca/fr/immigration-refugies-citoyennete/services/visiter-canada/ave/demande.html> .

L'AVE est valable pendant cinq ans. Liée électroniquement au passeport, elle prend fin au terme de la validité de celui-ci.

Les voyageurs se rendant au Canada par voie terrestre ne sont pas concernés par l'AVE.

**À NOTER** : vos billets d'avion + l'AVE + votre passeport doivent tous être au même nom (nom de jeune fille pour les femmes mariées).

- Il est recommandé de disposer d'un contrat d'assistance ou d'une assurance permettant de couvrir tous les frais médicaux et de rapatriement sanitaire.

**À NOTER** : en cas de passage terrestre du Canada vers les États-Unis d'Amérique, l'ESTA est obligatoire depuis le 1<sup>er</sup> octobre 2022 (le formulaire I94W n'est plus accepté).

La demande de celui-ci se fait obligatoirement par Internet : <https://esta.cbp.dhs.gov> (paiement en ligne par carte bancaire, 21 \$ à ce jour).

La demande d'autorisation peut être déposée à tout moment avant le voyage. Il est recommandé **d'effectuer cette formalité au moins 72 heures avant le départ**. Une taxe de 6 \$US devra être réglée lors du passage de la frontière entre le Canada et les États-Unis.

#### ATTENTION : pour les mineurs :

- **Enfant mineur voyageant seul** : l'enfant doit présenter son propre passeport, une copie de son acte de naissance, une lettre d'autorisation, en anglais ou en français, signée par les deux parents ou par le tuteur légal qui indique les adresses et numéros de téléphone des parents (ou des tuteurs légaux), ainsi que le nom, l'adresse et le numéro de téléphone de l'adulte qui sera responsable de l'enfant au Canada.
- **Enfant mineur voyageant avec un seul de ses parents** : le parent doit présenter le passeport de l'enfant, une copie de son acte de naissance, une lettre d'autorisation, en anglais ou en français, signée par le parent qui ne l'accompagne pas et qui indique : l'adresse et le numéro de téléphone du parent qui ne l'accompagne pas et une photocopie du passeport ou de la carte d'identité nationale de ce parent, portant la signature de ce dernier.
- **Si les parents sont séparés ou divorcés** et qu'ils se partagent la garde de l'enfant, le parent voyageant avec l'enfant devra transporter une copie de l'ordonnance de garde. Il est également recommandé d'avoir en sa possession une lettre de l'autre parent ayant aussi la garde partagée, dans laquelle ce dernier donne son autorisation pour que l'enfant voyage en dehors du pays.
- **Si les parents sont séparés ou divorcés et que l'un d'entre eux a la garde exclusive** de l'enfant, la lettre d'autorisation peut uniquement porter la signature de ce parent, qui devra également transporter une copie de l'ordonnance de garde.
- **Si l'un des parents de l'enfant est décédé**, le parent qui voyage avec l'enfant doit avoir en sa possession une copie du certificat de décès.
- **Enfant mineur voyageant avec un tuteur légal ou des parents adoptifs** : l'enfant doit avoir en sa possession une copie des documents de tutelle ou d'adoption (selon le cas qui s'applique).
- **Enfant mineur voyageant avec une personne autre que son père, sa mère ou son tuteur légal** : l'adulte n'étant pas le parent ou le tuteur légal de l'enfant doit avoir en main une lettre d'autorisation des deux parents ou des tuteurs légaux pour superviser l'enfant. Cette lettre doit indiquer les adresses et numéros de téléphone des parents ou des tuteurs légaux. Il n'est pas nécessaire que la lettre soit certifiée. Une photocopie des passeports ou des cartes d'identité nationales des parents ou des tuteurs légaux portant leur signature devra être jointe à la lettre.

Remarque : il est possible que l'agent des services frontaliers ne demande pas à voir ces documents à l'entrée de l'enfant au Canada. Cependant, nous vous recommandons fortement de les apporter au cas où ils vous seraient demandés. L'enfant mineur ne sera pas admis au Canada si l'agent n'est pas convaincu que les parents ou les tuteurs légaux ont autorisé son séjour.

- Nous vous recommandons de vous munir d'une copie papier recto-verso de vos certificats et formulaires ou de numériser ceux-ci sur votre propre adresse électronique.

## FORMALITÉS SANITAIRES

### Vaccination et/ou traitements conseillés :

- Vaccinations habituelle à jour (DTP et ROR).
- Anti-moustique recommandé.

\*Toutes ces informations, valables pour les ressortissants français, sont données à titre indicatif. Elles peuvent évoluer sans préavis et concernent exclusivement les vols directs de/vers la France. En cas de transit, certains pays peuvent exiger des formalités supplémentaires. Si votre voyage inclut plusieurs destinations, merci de vous référer aux formalités en vigueur pour chacune d'entre elles. Compte tenu de l'évolution rapide de la situation administrative et sanitaire dans certains pays, nous vous recommandons de consulter le site du ministère des Affaires étrangères jusqu'au jour de votre départ.

## Bon à savoir

- La durée et l'ordre des activités sont donnés à titre indicatif et peuvent être modifiés en fonction des conditions climatiques ou d'autres événements imprévus.
- Les kilomètres ainsi que la durée estimée du temps de transport sont donnés à titre indicatif et peuvent varier en fonction des conditions climatiques, du trafic, des hôtels réservés et des routes empruntées.
- Pour des raisons techniques, l'itinéraire proposé peut être inversé et/ou l'ordre des visites modifié, sans que cela ne remette en cause l'intérêt ou la faisabilité du programme.
- Certaines visites, de même que les activités en extérieur, dépendent des conditions météorologiques.
- Les chambres triples et quadruples des hôtels et motels sont composées de 2 lits doubles.
- En cas de non-disponibilité de la classe de vol prévue, des suppléments seront appliqués, à régler au moment de la réservation.

## Encadrement/Accompagnement

(Cette information ne s'applique pas pour les roadtrips)

Locuteur francophone, votre guide-accompagnateur est un local, spécialisé dans ce type de circuits. Vous le rencontrerez à l'arrivée de votre vol. Il vous fera partager son amour pour son pays et ses connaissances sur les régions visitées, tout en assurant la coordination et le bon déroulement du programme.

## Niveau de difficulté

Ce circuit ne comporte pas de difficultés particulières.

La vente de la prestation terrestre au Canada sans les vols internationaux et/ou domestiques du package, ou avec un retour différé, est possible sur certains programmes (sur demande, nous consulter).

# INFORMATIONS PRATIQUES

## Climat

Avec un climat continental majoritairement humide, le Canada est soumis à des écarts de température importants d'une saison à l'autre. Les hivers sont rudes et neigeux, avec des températures pouvant descendre au-delà de -20 °C en janvier, tandis que les étés sont chauds, avec un thermomètre qui peut grimper jusqu'à 30 °C en août.

## Restauration sur place

Pour les repas non compris, prévoir entre 15 et 60 \$CA par personne, du "fast food" à la brasserie.

Au restaurant, il est obligatoire de laisser au moins 15 % pour le service car celui-ci n'est jamais inclus dans les additions.

Les serveurs, qui ont un salaire fixe très bas, vivent grâce aux pourboires. Si vous payez avec une carte de crédit, 3 choix de pourcentage vous seront suggérés mais vous pourrez également saisir vous-même le montant souhaité.

Ne manquez pas de goûter à la célèbre poutine !



## Pourboires

L'unité monétaire du pays est le dollar canadien. Les cartes de crédit de type Visa ou MasterCard sont acceptées partout au Canada. Pour connaître le taux de change actuel, vous pouvez consulter le site : [www.xe.com](http://www.xe.com).

Le pourboire (tip ou gratuity) fait partie de la culture canadienne, même s'il dépend de la satisfaction du client (mais rares sont les clients insatisfaits par le service local).

Il est d'usage de laisser un pourboire au guide et au chauffeur en remerciement de leurs services. Nous vous conseillons de prévoir 5 à 7 \$CA par jour et par personne pour le guide, et de 4 à 6 \$CA par jour et par personne pour le chauffeur.

Pour les services combinés d'un chauffeur-guide, nous recommandons un minimum de 5 \$CA par jour et par personne.

La somme habituelle pour les guides locaux offrant des tours de ville est de 5 \$CA par personne et par guide.

On laisse également 15 % au chauffeur de taxi.

## Électricité

Au Canada, la puissance est de 110 / 115 volts.

Les prises de courant canadiennes ont des fiches plates. Il est donc nécessaire de se munir d'un adaptateur universel.

# BOUCLER SA VALISE

Prévoyez une valise à roulette fermant à clef, un petit bagage à main pour vos affaires de la journée ainsi qu'une pochette ou une ceinture de voyage pour vos papiers.

## Chaussures

Emportez de bonnes chaussures confortables.

## Vêtements

Le type de vêtement à prévoir varie en fonction des saisons : Printemps : mi-avril à mi-juin - Été : mi-juin à mi-septembre - Automne : mi-septembre à mi-novembre.

Les informations suivantes sont données pour le sud du Canada. Dans le nord du pays, le climat est plus froid, surtout l'hiver, et tempéré durant les mois de juin, juillet et août.

Mai : c'est l'intersaison, les jours peuvent être chauds ou frais, et les nuits très fraîches.

Juin : le mois est généralement chaud (c'est le temps idéal pour voyager et réaliser des activités de plein air). Emmenez des vêtements d'été et un chandail pour le soir.

Juillet et août : ce sont les mois les plus chauds. Des vêtements d'été légers conviendront.

Septembre : les jours sont chauds et les nuits sont fraîches. Optez pour des vêtements d'été au début du mois et des chandails chauds pour les soirées.

Octobre : les journées sont fraîches (des premières gelées sont possibles). Prévoyez des vêtements plus chauds ainsi qu'un manteau léger.

## Pharmacie

Prévoyez une crème anti-moustiques adaptée au climat sur place pour les excursions en pleine nature. Le produit anti-moustiques est à acheter sur place (de juin à août, la période est très propice aux moustiques dans les régions boisées et près des lacs).

## VOYAGE ET PARTAGE

### Votre environnement

Les itinéraires que vous allez parcourir ont été choisis pour leur beauté, leur authenticité ou leur originalité. Quelques principes permettront à d'autres voyageurs d'apprécier ces mêmes paysages dans les meilleures conditions. Ainsi, l'eau est un bien précieux dans de nombreux pays, désertiques ou non : ne la souillez pas ! Pour ce faire, prévoyez toujours des savons et shampoings biodégradables. Les animaux que vous pouvez rencontrer dans la nature y sont chez eux : ne les dérangez pas et faites-vous discrets. Enfin, certains sites ou parcs naturels sont protégés et imposent un règlement qu'il est important de respecter. En bref : ne laissez aucune trace derrière vous, ramassez vos déchets et suivez les conseils de votre guide !

Si malgré toutes les attentions que nous portons à l'environnement, vous constatez une négligence quelconque, nous vous demandons d'en faire part à votre agence.

Soucieux de réduire l'impact des voyageurs sur l'environnement, nous limitons autant que possible l'usage de bouteilles d'eau en plastique. Nous vous conseillons d'emporter une gourde que vous pourrez remplir sur place. Merci pour votre action à nos côtés.

### Vos rencontres

Sur votre route, vous aurez souvent l'occasion de rencontrer les populations locales. Où que vous soyez, sachez faire preuve de discrétion et d'humilité. La multiplicité des cultures et des traditions fait que certaines attitudes sont différemment perçues selon les pays. Pour ne pas commettre d'impair, prenez le temps de comprendre les personnes que vous rencontrez et de créer avec elles des liens privilégiés. Là encore, les conseils de votre guide seront précieux ! Il connaît mieux que quiconque les comportements à éviter ou à adopter. À titre d'exemple, il convient de demander sa permission à toute personne que vous souhaitez prendre en photo. Établir un contact préalable est le meilleur moyen qu'elle réponde favorablement. De même, ne distribuez pas des cadeaux à tout-va. Cela peut en effet inciter les enfants à mendier. Afin d'éviter ce genre de dérive, mieux vaut s'en remettre aux structures locales compétentes (pour faire un don à l'école, à l'hôpital, aux autorités locales, etc.). Enfin, veillez à ne pas porter de tenue trop légère (short court, décolleté, etc.) et à éviter les comportements exubérants.

## RECOMMANDATIONS

Comme dans tout voyage, évitez d'emporter avec vous des objets de valeur ou dont la perte serait une source d'ennuis. Pensez également à assurer votre matériel photo et vidéo avant votre départ, et à prendre avec vous une photocopie de vos papiers d'identité que vous conserverez séparément des originaux.

Sur place, ne donnez pas l'impression de porter des objets de valeur en exhibant des t-shirts aux marques ou logos ostensibles, qui pourraient vous faire paraître aussi riche que si vous portiez des bijoux. Gardez aussi un peu de monnaie sous la main, indépendamment du reste de vos économies, pour éviter d'avoir à sortir une grosse somme à chacun de vos achats. Plus généralement, suivez attentivement les conseils de vos guides locaux et accompagnateurs et ne laissez jamais vos objets de valeur (argent, passeport, billets d'avion) visibles dans votre véhicule, à l'hôtel ou au restaurant. Chaque fois que cela est possible, mettez-les plutôt dans le coffre-fort de l'hôtel.

**Nous vous souhaitons un très beau voyage !**