



## Afrique du Sud, Eswatini

# Toute l'Afrique du Sud

Nous avons le plaisir de vous accueillir sur l'un de nos Road Trip.  
Vous trouverez dans votre programme des renseignements complémentaires vous permettant d'organiser au mieux votre voyage.

**Valable pour les départs du 01/01/2026 au 15/12/2026 inclus**

Rythme : 4/5 Traditions : 3/5 Histoire & culture : 4/5 Enfants à partir de 2 ans



Partez pour un road trip inoubliable en Afrique du Sud et ses paysages à couper le souffle, avec un itinéraire 100% personnalisable ! Allongez vos étapes coup de cœur, ajoutez des expériences uniques, choisissez vos hébergements et vivez le voyage qui vous ressemble, en toute liberté.

### Les INCONTOURNABLES Nouvelles Frontières

- De Johannesburg au Cap, explorez des paysages variés : montagnes, savanes, vignobles, plages et villes cosmopolites.
- Safari avec votre véhicule dans le parc national Kruger.
- La culture swazie à Lobamba et l'héritage européen à Stellenbosch, entre vignobles et bâtiments historiques.
- Des étapes incontournables de la célèbre Route des Jardins, entre lagunes, forêts luxuriantes et élevages d'autruches uniques au monde



## Jour 1 : Paris – Johannesburg

Envol en soirée pour Johannesburg. Nuit à bord.



## Jour 2 : Johannesburg – Dullstroom (260 km / environ 2h30)

Arrivée à l'aéroport international de Johannesburg. Prise en charge de votre véhicule de location et route en direction de Dullstroom, charmante bourgade perchée à 2 100 m d'altitude, idéale pour se remettre du vol et profiter d'un cadre naturel paisible. Nuit à Dullstroom.



## Jour 3 : Dullstroom – Hazyview (Parc Kruger) (160 km / environ 2h15)

Route vers Hazyview, porte d'entrée du parc national Kruger. Possibilité de passer par la route panoramique du Blyde River Canyon, un des plus beaux sites d'Afrique du Sud. Installation pour 2 nuits dans la région du parc Kruger. Nuits à Hazyview.



## Jour 4 : Parc Kruger

Journée complète de safari libre dans le parc national Kruger à la recherche d'animaux sauvages. Créé en 1898, le plus ancien parc naturel d'Afrique du Sud réunit plus de 140 espèces de mammifères, dont les "Big Five" que sont le lion, le léopard, l'éléphant, le buffle et le rhinocéros. Votre safari peut débuter... Mais n'oubliez pas d'acheter une carte routière à l'entrée du parc !



### **Jour 5 : Hazyview – Malelane** (116 km / environ 1h40)

Départ pour Malelane, petite ville située à proximité immédiate de l'une des entrées principales du parc Kruger. Nuit à Malelane.



### **Jour 6 : Malelane – Lobamba** (Eswatini) (160 km / environ 2h30)

Traversée de la frontière vers le royaume d'Eswatini (ex-Swaziland) et route jusqu'à Lobamba. Découvrez la capitale culturelle et législative de l'Eswatini (anciennement Swaziland), nichée dans la pittoresque vallée d'Ezulwini, connue comme la « Vallée du Ciel ». Cette destination unique unit traditions royales, nature généreuse et artisanat local, pour une expérience authentique et enrichissante. Nuit à Lobamba.



### **Jour 7 : Lobamba – Hluhluwe** (267 km / environ 3h45)


Retour en Afrique du Sud et cap sur Hluhluwe, porte d'entrée des célèbres réserves de la région du Zululand. Installation pour deux nuits à Hluhluwe.



### **Jour 8 : Hluhluwe**

Journée libre pour vivre la région à votre rythme. Partez à l'aventure dans la célèbre réserve de Hluhluwe, l'un des plus anciens parcs d'Afrique, réputé pour ses rhinocéros blancs et ses paysages vallonnés. Optez pour une excursion dans le parc d'iSimangaliso, site classé au patrimoine mondial de l'UNESCO, où plages, forêts et zones humides abritent une biodiversité exceptionnelle. Ou tout simplement, laissez-vous porter par la beauté des environs et savourez un moment de détente au cœur de la nature sud-africaine.





## Jour 9 : Hluhluwe – Saint Lucia – Région de Durban

(245 km / environ 2h45)

Route vers la côte et la station balnéaire d'Umhlanga, à quelques kilomètres de Durban, idéale pour une pause en bord de mer. Nuit à Umhlanga.



## Jour 10 : Région de Durban – Port Elizabeth (vol intérieur d'env. 1h40) – St Francis Bay (117 km / environ 1h20)

Route pour l'aéroport de Durban. Remise du véhicule puis envol pour Port Elizabeth. Vous récupérez à nouveau un véhicule puis route pour St Francis Bay. Nichée sur la côte sud-est, St Francis Bay séduit par son charme balnéaire unique. Ce village pittoresque est célèbre pour ses maisons au toit de chaume, ses canaux paisibles parfaits pour le kayak, et ses plages immaculées idéales pour le surf, notamment à Cape St Francis. La région attire aussi les amateurs de nature avec sa réserve marine, ses sentiers côtiers, et ses possibilités d'observer les dauphins et les baleines. Un lieu paisible, raffiné et authentique, parfait pour une escapade entre océan et nature. réputée pour ses plages et ses canaux. Nuit à St Francis Bay.



## Jour 11 : St Francis Bay – Knysna (Route des Jardins) (200 km / environ 2h30)

Poursuite de l'aventure sur la Route des Jardins jusqu'à Knysna, charmante ville côtière nichée entre lagune et montagnes. Installation pour deux nuits à Knysna.



## Jour 12 : Knysna

Située au cœur de la célèbre Garden Route, Knysna (se prononce Naïsna) est l'une des perles touristiques de l'Afrique du Sud. Entourée de forêts indigènes, de lagunes scintillantes et des emblématiques falaises des "Knysna Heads", la ville offre un cadre naturel exceptionnel. Les visiteurs peuvent profiter de croisières sur la lagune, explorer la forêt de Tsitsikamma, déguster des huîtres fraîches (spécialité locale) ou flâner dans les marchés artisanaux.





### Jour 13 : Knysna – Oudtshoorn (Petit Karoo) (125 km / environ 1h50)

Route vers Oudtshoorn, capitale mondiale de l'autruche, en traversant les magnifiques paysages du Petit Karoo. Située dans la région semi-désertique du Petit Karoo, Oudtshoorn est réputée pour ses élevages d'autruches, véritables symboles de la ville. Elle attire aussi les visiteurs avec les spectaculaires grottes de Congo, un réseau souterrain impressionnant de stalactites et stalagmites. Les amateurs de nature peuvent explorer les paysages arides du Swartberg Pass, classé au patrimoine mondial, ou rencontrer la faune locale dans les réserves environnantes. Oudtshoorn offre une expérience authentique, entre patrimoine rural, merveilles naturelles et culture locale. Nuit à Oudtshoorn.



### Jour 14 : Oudtshoorn – Stellenbosch (Route des Vins)

(390 km / environ 4h25)

Traversée du Karoo pour rejoindre Stellenbosch. Cette ville est le cœur des vignobles du Cap occidental. C'est aussi une charmante ville universitaire réputée pour son architecture coloniale hollandaise et son atmosphère paisible. Elle séduit les amateurs de vin avec ses nombreux domaines viticoles proposant dégustations et visites, ainsi que ses restaurants gastronomiques. Les rues bordées de chênes, les galeries d'art et les musées ajoutent au charme culturel de cette destination. Stellenbosch allie patrimoine, raffinement et art de vivre dans un cadre naturel enchanteur. Nuit à Stellenbosch.



### Jour 15 : Stellenbosch – Le Cap (45 km / environ 50 min)

Route vers votre dernière étape: Le Cap. erminer votre voyage en beauté dans l'une des villes les plus emblématiques du continent. Nichée entre océan et montagnes, Le Cap émerveille par sa diversité et ses paysages à couper le souffle. .Nuit au Cap.




### Jour 16 : Le Cap

Journée libre au Cap et profiter pleinement des activités qu'offrent la ville. Laissez-vous séduire par la majesté de la Table Mountain, que l'on atteint à pied ou en téléphérique pour une vue imprenable sur la ville et la côte. Flânez dans les ruelles pittoresques et colorées de Bo-Kaap, explorez les boutiques et restaurants animés du V&A Waterfront, ou détendez-vous sur les plages élégantes de Camps Bay et Clifton. Ne manquez pas la route spectaculaire de Chapman's Peak et la visite de la péninsule jusqu'à la célèbre Pointe du Cap, où une colonie de manchots vous attend à Boulders Beach. Un concentré de nature, de culture et d'élégance pour une fin de séjour inoubliable. Nuit au Cap



## Jour 17 : Le Cap – Paris

Matinée libre puis, en fonction des horaires de votre vol, route pour l'aéroport du Cap pour la restitution de votre véhicule et envol pour Paris.



## Jour 18 : Arrivée à Paris

**À noter :** Merci de vérifier avant départ les formalités de chaque pays traversé, dans ce cas l'Afrique du sud et l'Eswatini.

Départ quotidien du 01/11/2025 au 31/10/2026.

Minimum 2 participants.

Possibilité de louer un véhicule de catégorie supérieure (nous consulter).

## INFORMATIONS PARTICULIÈRES

### Pension

La plupart des Sud-Africains font 3 repas par jour, dont la composition change radicalement selon les régions. Un savoureux melting-pot reflétant les influences les plus diverses attend ainsi le visiteur : de copieux ragoûts de viande et de légumes nés de la rencontre des colons hollandais avec la brousse, une infinité de plats de maïs constituant depuis des siècles la base de la cuisine familiale africaine, un soupçon de piri-piri (piment) venu du Mozambique, des effluves de curry et de coriandre en provenance d'Asie... Ce programme Autotour est avec petits déjeuners. Le petit-déjeuner, sauf mention contraire, est pris au sein même de l'hébergement.

### Franchise Bagages sur le vol intérieur

Sur le vol Durban/Port Elisabeth, vous aurez droit à un bagage en soute de 21kg (le kilo supplémentaire sera facturé) + un bagage cabine

# LOCATION DE VOITURE

## Conditions de location de voiture

Les ressortissants français qui souhaitent conduire en Afrique du Sud doivent être détenteurs de leur permis de conduire français accompagné d'un permis de conduire international. Il faut avoir son permis depuis au moins 2 ans pour pouvoir louer un véhicule. Le conducteur de moins de 23 ans sera considéré comme jeune conducteur et devra s'acquitter d'un supplément pour la location. Pas de rachat de franchise possible. Une carte de crédit de type Visa et au nom du conducteur est nécessaire pour louer votre véhicule. En cas de réparation et d'achat d'un nouveau pneu, les frais seront remboursés par le loueur sur présentation d'une facture.

## La location de voiture comprend :

- Le véhicule de location, Cat C, type Toyota Corolla Quest ou similaire du jour 1 au jour 10, pris à Johannesburg et rendu à l'aéroport du Durban, incluant le kilométrage illimité.
- Le véhicule de location, Cat C, type Toyota Corolla Quest ou similaire du jour 10 au jour 17, pris à l'aéroport de Port Elisabeth et rendu à l'aéroport de Cape Town, incluant le kilométrage illimité.
- L'assurance Classic Max (GPS inclus).
- Les taxes en cas de prise du véhicule à l'aéroport.
- Les taxes locales.
- L'assurance CDW qui couvre le paiement des dommages matériels causés au véhicule lors d'un accident.
- Les dommages collision, les incendies.
- Le vol du véhicule TLW.
- Le rachat total en cas de sinistre.
- Sont couverts : pare-brise, enjoliveur, pneu, jante, carrosserie du véhicule.
- Ne sont pas couverts : dégâts sur le châssis du véhicule, dégâts des eaux, rétroviseurs.
- Votre location de véhicule : Catégorie C, type Toyota Corolla Quest ou similaire.

D'autres catégories de véhicules vous seront proposées en option :

- Catégorie D, Type Toyota Yaris (automatique) ou similaire.
- Catégorie M, Type Urban Cruiser ou similaire.
- Catégorie N, Type Toyota Fortuner ou similaire.

Lors du choix de votre véhicule, pensez au volume de vos bagages.

Aussi nous vous conseillons :

Cat. C = 3 personnes maximum.

Cat. D = 3 personnes maximum.

Cat. M = 5 personnes maximum.

Cat. N = 5 personnes maximum.

## Informations complémentaires

- Le dépôt de garantie sert à couvrir les frais annexes tels que les péages électroniques, le ravitaillement en carburant, les frais d'aller simple non inclus dans le produit de location.

Une autorisation supplémentaire de +/- ZAR 1 500 est ajoutée pour chaque unité GPS et/ou routeur wifi inclus dans le produit.

- Des péages électroniques ont été mis en place dans la région de Johannesburg. Les véhicules de location sont équipés de boîtiers à cet effet, et les sommes dues sont déduites de la caution laissée au loueur au moment du retrait du véhicule (débit sur votre CB Visa).

## Le prix de la location de voiture ne comprend pas :

- L'autorisation de carte bancaire incluant la caution : de +/- 2 980 Rand.
- L'avance pour les péages électroniques : 500 Rand (sous réserve).
- L'essence.
- Les dégâts causés par l'usage d'une route non adaptée à votre type de véhicule.
- Les bris de glace ainsi que les dégâts qui peuvent être causés aux jantes, pneus, enjoliveurs, bas de caisse, et les dégâts occasionnés par le sable ou un dégât des eaux.
- Les frais de dossier pour le plein d'essence : 55 Rand.
- Les frais pour un conducteur supplémentaire : 405 Rand par location, par chauffeur.
- L'assurance pour un deuxième conducteur.
- Les frais "jeune conducteur" (<23 ans) : 324 Rand par jour, par chauffeur.
- Les équipements optionnels (ex. siège bébé à réserver au moins 72 heures avant l'arrivée / 484 Rand par période de location\*), caution remboursable de 500 Rand demandée.
- Une roue de secours supplémentaire.
- La caution pour une deuxième roue de secours et toute roue supplémentaire.
- Les frais d'abandon du véhicule en Afrique du Sud : 1 226 Rand.
- Les frais pour la mise à disposition et la collecte du véhicule : 807 Rand.
- Les frais administratifs pour les amendes : 307 Rand par amende.
- Les frais administratifs pour les déclarations de dommages non couverts par l'assurance : 907 Rand.



- Les frais de passage de frontière (1 226 RAND pour la Namibie, Botswana, Swaziland et Lesotho, 2 929 Rand pour le Mozambique, Zimbabwe et la Zambie).

#### Informations sur le réseau routier et conseils de conduite :

- Pour découvrir le pays et arpenter les routes d'Afrique du Sud, qui sont en bon état, un véhicule de location convient parfaitement. Faites cependant attention cependant aux "potholes", crevasses qui apparaissent parfois après les pluies, et évitez de conduire la nuit.
- Le GPS est utile lors de vos déplacements dans les grandes villes et grands axes routiers. Cependant, une carte routière vous sera d'une grande utilité, et ce particulièrement dans les zones rurales (disponible dans votre carnet de route remis sur place).
- Dans les réserves privées, les safaris se font principalement en véhicules 4 x 4 découverts. La conduite à gauche impose, pour les personnes n'ayant pas l'habitude, une vigilance particulière. Lorsque des panneaux "STOP" figurent aux différents accès d'un carrefour, la priorité est déterminée en fonction de l'ordre chronologique d'arrivée. Dans les régions rurales, les points de vente d'essence sont parfois très éloignés les uns des autres. La conduite de nuit est déconseillée en raison des routes mal éclairées et d'animaux domestiques qui traversent. À noter, enfin : les contrôles de polices avec radars sont fréquents.

## HEBERGEMENTS

Les guesthouses : correspondent à nos maisons d'hôtes en France. L'accueil et la gestion sont souvent assurés directement par les propriétaires.  
Les lodges : regroupent les hôtels de brousse, camps de toile . Ils sont souvent très confortables, parfois luxueux et parfaitement intégrés dans leur environnement.

Voici les noms des hôtels prévus pour ce circuit. Selon l'état des réservations, nous pouvons être amenés à vous loger dans des hôtels similaires de même catégorie (normes locales) :

- A Dullstroom** 1 Nuit Critchley Hackle ou similaire
- A Hazyview** 2 Nuits Umbhaba Lodge ou Sanbonani
- Dans la région du Kruger(Malelane)** 1 Nuit Pestana Kruger Lodge ou similaire
- En Eswatini** 1 Nuit Happy Valley ou similaire
- A Hluluwe** 1 Nuit Zulu Nyala Heritage
- A Ste Lucia** 1 Nuit Elephant Lake Hotel ou similaire
- A Durban** 1 Nuit Holiday INN Express Durban ou similaire
- A Cape st Francis** 1 nuit Cape St Francis Resort ou similaire
- A Knysna** 2 nuits Premier Resort The moorings ou similaire
- A Oudthoorn** 1 Nuit De Zoekoe ou similaire
- A Stellenbosh** 1 Nuit The Eendrach Hotel ou similaire
- A Cape Town** 2 Nuits à l'Holiday Inn Express Cape Town. ou similaire.





NOUVELLES  
FRONTIÈRES



NOUVEAU

## Voyagez avec l'essentiel.

Billets d'avion, carnet de voyage, itinéraire détaillé...

Retrouvez tout votre voyage sur l'appli

**Nouvelles Frontières**



Téléchargez  
l'appli







# Afrique du Sud

## INFORMATION PAYS

**Décalage horaire : +1h en hiver, pas de décalage en été.**

**Afrique australe (4 pays) : +1h en hiver / pas de décalage en été.**

**Temps de vol : 11h40 sans escale, 16h avec escale.**

### Climat

L'Afrique du Sud étant située dans l'hémisphère sud, les saisons sont inversées : c'est l'été de novembre à mars (Noël se fête donc au moment le plus chaud de l'année !), l'automne en avril et mai, l'hiver, de juin à août, et le printemps en septembre et octobre. Le pays bénéficie d'un climat subtropical tempéré par l'altitude, sauf dans le centre et au nord-ouest, où il peut faire très chaud. La côte, au sud, jouit d'un climat de type méditerranéen.

### Monnaie et pourboire

L'unité monétaire sud-africaine est le rand (ZAR). Pour connaître le taux de change actuel, consultez le site : [www.xe.com](http://www.xe.com).

Vous pourrez échanger vos euros dans la majeure partie du pays. Au Zimbabwe, il est préférable de se munir de dollars. Les cartes de crédit de type Visa ou MasterCard sont acceptées partout en Afrique du Sud. Dans les aéroports internationaux, les guichets sont ouverts 7 jours sur 7, jusqu'à l'arrivée du dernier long courrier. Des distributeurs de billets sont aussi disponibles dans cette zone et dans le centre des grandes agglomérations.

Les pourboires, employés en signe de remerciement, ne sont pas obligatoires mais sont toujours appréciés. Lorsque le service vous apporte satisfaction, il est d'usage de laisser un pourboire aux guides, accompagnateurs et chauffeurs (prévoyez environ 3 à 5 € par jour et par personne).

Les repas libres des jours 2, 4 et 5 ne sont pas inclus ; comptez environ 20 € par repas.

Le prix moyen d'un menu à trois plats est d'environ 25 €.

Une bouteille de vin coûte de 12 à 20 €.

Une tasse de café coûte environ 3 €.

### Voltage

220V alternatif, 50 HZ : vous aurez besoin de vous munir d'un adaptateur avec trois fiches rondes.

### Histoire et politique

Il y a plus de 20 ans, l'Afrique du Sud était connue comme un régime "d'apartheid". Aujourd'hui, elle a tourné le dos à des siècles de haine raciale et cette démarche de réconciliation est considérée comme un "miracle" social qui a inspiré des initiatives semblables dans d'autres régions du monde (Irlande, Rwanda). Le système post-apartheid consiste en un gouvernement multiracial. Le pays est d'ailleurs connu comme la "nation arc-en-ciel", une expression créée par le prix Nobel de la paix, Monseigneur Desmond Tutu.

### Économie

L'Afrique du Sud est un géant à l'échelle du continent africain, puisque le pays représente environ 25 % du PIB de l'Afrique, 40 % de son industrie et 50 % de son parc automobile. Ses ressources minières (charbon, uranium, fer, gaz naturel, etc.) constituent l'un des piliers de son économie. L'Afrique du Sud est, entre autres, le premier producteur d'or mondial et le 5<sup>e</sup> producteur de diamants. Elle approvisionne l'Europe, les États-Unis et le Japon.

L'exportation de produits alimentaires est un second pilier économique, l'Afrique du Sud se plaçant au 3<sup>e</sup> rang mondial pour ses exportations de fruits et au 6<sup>e</sup> pour le maïs. Enfin, les activités touristiques se sont nettement développées et placent le pays au 2<sup>e</sup> rang derrière la Tunisie à l'échelle du continent africain.



## Population

La diversité de sa population et de ses cultures valent à l'Afrique du Sud d'être décrite comme un monde en un seul pays. Elle compte en effet 76 % de Noirs, 11 % de Blancs, 9 % de Métis, 3% d'Asiatiques et 1 % d'autres groupes. Près de 80 % de la population sud-africaine est de foi chrétienne. Parmi les autres groupes religieux, on retrouve les hindous, les musulmans et les juifs. Seule une minorité de la population sud-africaine n'appartient à aucune des principales religions, mais se considère comme traditionaliste ou comme n'ayant aucune attache religieuse particulière. La liberté de religion est garantie par la Constitution et la politique officielle consiste à ne pas interférer dans les pratiques religieuses.

## Langue

L'Afrique du Sud compte 11 langues officielles dont l'anglais, l'afrikaans (dérivation du hollandais) et le zoulou. L'anglais est la langue de communication courante. L'afrikaans est également très pratiqué et figure sur les panneaux de signalisation.

# FORMALITÉS & SANTÉ

## FORMALITÉS ADMINISTRATIVES\*

- **Passeport valide plus de 30 jours** après la date de sortie du territoire sud-africain.

Le passeport doit impérativement comporter deux pages vierges. Un permis de séjour de 90 jours sera délivré à la frontière et à l'entrée sur le territoire sud-africain.

- Pour un séjour inférieur à 90 jours, le visa n'est pas exigé.
- Déclaration douanière obligatoire (pour les adultes, les enfants et les bébés) à remplir avant départ sur le site <https://www.sars.gov.za/travellerdeclaration/> ou à l'arrivée à l'aéroport en Afrique du Sud.

- Il est recommandé de disposer d'un contrat d'assistance ou d'une assurance permettant de couvrir tous les frais médicaux et de rapatriement sanitaire.

- Les **mineurs** voyageant seuls, ou avec une personne ne disposant pas de l'autorité parentale, doivent voyager avec leur propre passeport. Le passeport doit être valide plus de quatre mois à partir de la date du voyage et comporter au moins deux pages vierges. De plus, ils doivent fournir les documents suivants : une copie de leur certificat de naissance, une lettre d'autorisation parentale, une copie des passeports des parents, le contact des parents ou tuteurs, un courrier de la personne accueillant l'enfant mentionnant son adresse et son contact, ainsi qu'une copie de la pièce d'identité de la personne accueillant l'enfant.

- Nous vous recommandons de vous munir d'une copie papier recto-verso de vos certificats et formulaires ou de numériser ceux-ci sur votre propre adresse électronique.

## FORMALITÉS SANITAIRES

### Vaccination obligatoire :

- Vaccin contre la fièvre jaune obligatoire pour les voyageurs en provenance d'une région infectée ou ayant transité via des régions infectées.

### Vaccination et/ou traitements conseillés :

- Mise à jour DTP+ROR.
- Traitement antipaludéen (classification groupe 3) conseillé pour les visites des parcs.
- Répulsif anti-moustiques.

\*Toutes ces informations, valables pour les ressortissants français, sont données à titre indicatif. Elles peuvent évoluer sans préavis et concernent exclusivement les vols directs de/vers la France. En cas de transit, certains pays peuvent exiger des formalités supplémentaires. Si votre voyage inclut plusieurs destinations, merci de vous référer aux formalités en vigueur pour chacune d'entre elles. Compte tenu de l'évolution rapide de la situation administrative et sanitaire dans certains pays, nous vous recommandons de consulter le site du ministère des Affaires étrangères jusqu'au jour de votre départ.

# BOUCLER SA VALISE

## Bagages

Prévoyez de préférence un sac ou une valise n'excédant pas 20 kg, ainsi qu'un sac à dos pour vos effets personnels de la journée.

## Chaussures

Emportez une paire de baskets confortables ou de chaussures de marche légères.

## Vêtements

Malgré quelques écarts de température selon les régions, le climat sud-africain est en général clément toute l'année. Prévoyez par conséquent des vêtements légers (coton), une laine pour les safaris matinaux ainsi qu'un vêtement de pluie. Une tenue correcte est souhaitable dans tous les lieux publics. Durant l'été, de mi-octobre à mi-février car les saisons sont inversées, les températures peuvent atteindre 38 °C.

## Matériel

- Une paire de lunettes de soleil.
- De la crème de protection contre le soleil et les insectes (les moustiques en particulier).
- une gourde
- Une casquette ou un chapeau.
- Une petite pharmacie personnelle.
- Si vous partez en brousse de très bonne heure le matin ou tard le soir, gardez à portée de main un pull, une veste ou un blouson car il peut faire très frais à ces heures de la journée.
- Un anti-moustiques.
- Le soir, évitez les parfums et couvrez idéalement vos jambes et vos bras.
- Des pansements.
- Une paire de jumelles.

Soucieux de réduire l'impact des voyageurs sur l'environnement, nous limitons autant que possible l'usage de bouteilles d'eau en plastique. Nous vous conseillons d'emporter une gourde que vous pourrez remplir sur place. Merci pour votre action à nos côtés.

## POUR EN SAVOIR PLUS

### La vie en groupe

Pour faciliter les échanges et la convivialité, nous limitons la taille de nos groupes à 35 participants, et parfois moins. Néanmoins, vous allez vivre plusieurs jours en communauté et certaines concessions sont indispensables à la cohésion du groupe. Nos équipes s'occupent de tout, ainsi vous ne serez pas contraints d'effectuer les tâches collectives. Votre aide sera toutefois appréciée et contribuera à renforcer vos liens avec vos accompagnateurs et vos guides. Il est également nécessaire d'être ponctuel aux rendez-vous donnés par votre accompagnateur ou guide. Les retards peuvent en effet remettre en cause l'organisation des visites prévues.

### Votre environnement

Les itinéraires que vous allez parcourir ont été choisis pour leur beauté, leur authenticité ou leur originalité. Quelques principes permettront à d'autres voyageurs d'apprécier ces mêmes paysages dans les meilleures conditions. Ainsi, l'eau est un bien précieux dans de nombreux pays, désertiques ou non : ne la souillez pas ! Pour ce faire, prévoyez toujours des savons et shampoings biodégradables. Les animaux que vous pouvez rencontrer dans la nature y sont chez eux : ne les dérangez pas et faites-vous discrets. Enfin, certains sites ou parcs naturels sont protégés et imposent un règlement qu'il est important de respecter. En bref : ne laissez aucune trace derrière vous, ramassez vos déchets et suivez les conseils de votre guide !

### Vos rencontres

Sur votre route, vous aurez souvent l'occasion de rencontrer les populations locales. Où que vous soyez, sachez faire preuve de discrétion et d'humilité. La multiplicité des cultures et des traditions fait que certaines attitudes sont différemment perçues selon les pays. Pour ne pas commettre d'impair, prenez le temps de comprendre les personnes que vous rencontrez et de créer avec elles des liens privilégiés. Là encore, les conseils de votre guide seront précieux ! Il connaît mieux que quiconque les comportements à éviter ou à adopter. À titre d'exemple, il convient de demander sa permission à toute personne que vous souhaitez prendre en photo. Établir un contact préalable est le meilleur moyen qu'elle réponde favorablement. De même, ne distribuez pas des cadeaux à tout-va. Cela peut en effet inciter les enfants à mendier. Afin d'éviter ce genre de dérive, mieux vaut s'en remettre aux structures locales compétentes (pour faire un don à l'école, à l'hôpital, aux autorités locales, etc.). Enfin, veillez à ne pas porter de tenue trop légère (short court, décolleté, etc.) et à éviter les comportements exubérants.

## Sécurité

Comme dans tout voyage, évitez d'emporter des objets de valeur ou dont la perte serait source d'ennuis, et pensez à assurer votre matériel vidéo et photo.

Emportez également une photocopie de vos papiers d'identité.

Ne donnez pas l'impression de porter des objets de valeur en exhibant des t-shirts aux marques ou logos ostensibles, qui pourraient vous faire paraître aussi riche que si vous portiez des bijoux.

Gardez aussi un peu de monnaie sous la main, indépendamment du reste de vos économies, pour éviter d'avoir à sortir une grosse somme à chacun de vos achats.

Plus généralement, suivez attentivement les conseils de vos guides locaux et accompagnateurs et ne laissez jamais vos objets de valeur (argent, passeport, billets d'avion) visibles dans le véhicule ou au restaurant. Chaque fois que cela est possible, mettez-les plutôt dans le coffre-fort de l'hôtel ou votre bagage fermé à clé.

## LE SAFARI


Durant votre circuit, vous vivrez en parfaite osmose avec la nature. Dans les réserves et les parcs nationaux, les animaux sont généralement habitués aux véhicules et peuvent paraître dociles, mais ils n'en restent pas moins des animaux sauvages. Vous ne devez en aucun cas sortir de votre véhicule, sauf si votre guide vous invite à le faire. Suivez impérativement les conseils de ce dernier.

Même si les animaux sont habitués aux véhicules, le silence, lors de leur observation, est de rigueur afin de ne pas les effrayer.

Ne laissez pas apparaître vos bras ou vos mains ; vous ne voyez peut-être pas toujours les animaux mais eux vous observent.

La faune n'est pas visible en permanence et la vue d'un lion ou d'un léopard est parfois rare, leur territoire pouvant couvrir une superficie de 20 à 200 km<sup>2</sup>. Réussir un safari, c'est aussi avoir beaucoup de chance ! Les chauffeurs-guides communiquent par radio afin de repérer les animaux, ce qui facilite leur localisation. Notez enfin qu'il est strictement interdit de nourrir les animaux dans les parcs et réserves.





Code	Catégorie	Modèle ou similaire	Nombre maximum de passagers	Nombre maximum de valises



## Eswatini

# FORMALITÉS & SANTÉ

### FORMALITÉS ADMINISTRATIVES\*

- **Passeport valide 6 mois** après la date de retour. Celui-ci doit impérativement comporter au moins deux pages vierges.
- Pour un séjour inférieur à 30 jours, le visa n'est pas exigé.
- Il est recommandé de disposer d'un contrat d'assistance ou d'une assurance permettant de couvrir tous les frais médicaux et de rapatriement sanitaire.
- **Les mineurs** voyageant seuls, avec un seul de leurs parents ou avec une personne ne disposant pas de l'autorité parentale doivent être munis d'une autorisation de sortie de territoire..
- Nous vous recommandons de vous munir d'une copie papier recto verso de vos certificats et formulaires ou de numériser ceux ci sur votre propre adresse électronique.

### FORMALITÉS SANITAIRES

#### **Vaccination obligatoire :**

- Fièvre jaune avec carnet de vaccination international exigée à l'arrivée pour les voyageurs en provenance de pays endémiques.

#### **Vaccination et/ou traitements conseillés :**

- Être à jour dans ses vaccinations habituelles (DTP et ROR).
- Anti-moustique recommandé.

\*Toutes ces informations, valables pour les ressortissants français, sont données à titre indicatif. Elles peuvent évoluer sans préavis et concernent exclusivement les vols directs de/vers la France. En cas de transit, certains pays peuvent exiger des formalités supplémentaires. Si votre voyage inclut plusieurs destinations, merci de vous référer aux formalités en vigueur pour chacune d'entre elles. Compte tenu de l'évolution rapide de la situation administrative et sanitaire dans certains pays, nous vous recommandons de consulter le site du ministère des Affaires étrangères jusqu'au jour de votre départ.